



# ÅRSRAPPORT<sup>22</sup>

**ENERGISMARTE  
LØSNINGER.**



## KONSERNISJEFEN HAR ORDET



### Stort søkelys på strømpriser

Klimaomstillingen driver utviklingen i retning av vekst i kraftforbruket i Norge og resten av Europa. Dette vil isolert sett gi høyere kraftpriser. Energikommisjonen kom med sin rapport i januar, og deres konklusjon er at Norge trenger 40 TWh fornybar kraft innen 2030. I tillegg mener Energikommisjonen at vi må spare 20 TWh innen samme tidsrom. Ifølge Statnett vil Norge i løpet av 2027 produsere mindre kraft enn det vi forbruker i Norge. Dette er en ny situasjon for oss.

Strømprisene har økt betydelig. En av grunnene er økte priser på gass og kull som følge av krigen i Ukraina. I tillegg har vi også overgangen til det grønne skifte som bidrar til økte kraftpriser. Det er også store forskjeller i kraftprisene internt i Norge, der Sør-Norge har vesentlig høyere priser enn Midt-Norge.

Vi merket de store prisforskjellene mellom nord og sør i 2021 på resultatet. Da hadde vi sikringsinstrumenter som skal gi forutsigbar pris på vår kraftproduksjon, men de store prisforskjellene mellom prisområdene førte til at dette ble en stor risiko, og vi tapte betydelige summer. I 2022 har vi betydelige gevinster på den samme problematikken på deler av vår kraftportefølje.

Dessverre har vi også i 2022 opplevd problemer med overgangen til Telia. Flere av våre kunder opplever problemer med TV-tjenesten, og det innebærer større kostnader for vår del. Det kom en betydelig oppgradering av Teliaboksen i november 2022, og det har ført til et bedre produkt til kundene våre, og det håper vi fortsetter inn i 2023.

Vi fortsetter å vokse, og i 2022 har vi hatt en fibervekst på 1.400 kunder. Vi har kommet lenger i prosjekt Svorka 2025 med lansering av nye tjenester som ladere for elbil og solcelleanlegg til våre kunder, og vi opplever stor etterspørsel etter de nye tjenestene. Vi har også investert betydelige summer i bedre kundeløsninger, noe som gjør at vi kan yte bedre service til våre kunder. I 2023 kommer det enda flere løsninger med fokus på kunde.

I 2022 leverer vi det beste resultatet i Svorka sin historie, og det skyldes at vi har jobbet hardt med å utvikle Svorka som selskap. Vi har vokst betydelig i antall kunder og geografisk utstrekning. Vi nærmer oss 13.000 kunder på bredbånd, og totalt er vi nå mellom 15-16.000 unike kunder. Det betyr at vi har doblet kundeporteføljen de siste årene. Vi har styrket oss som selskap, men vi er også inne i en tid med strukturendringer innenfor vår bransje. Her må vi følge våkent med og tilpasse og posisjonere oss for fremtiden.

Dagens samfunn blir mer digitalt, automatisert og med løsninger som er enklere for kundene, og vi må være med på utviklingen. Vi må hele tiden være relevante for våre kunder. Gjennom Svorka 2025 har vi utviklet en tydelig strategisk plattform som setter kunden i sentrum, og vår utvikling skal være konsentrert rundt tjenester i det moderne hjemmet. Prosjektet Svorka 2025 skal bidra til at Svorka blir opplevd som mer attraktiv enn konkurrentene over tid. Skal vi fortsette den positive trenden med økt kundevekst og fornøyde kunder må vi hele tiden tenke endring med søkelys på kunde.

Svorka er kanskje den største investoren på Indre Nordmøre. I 2023 investerte vi MNOK 90. Gjennom våre investeringer skaper Svorka sine ansatte verdier for lokalsamfunnet og våre eiere. I et normalår kjøper vi varer og tjenester fra det lokale næringslivet for MNOK 40, og vi bidrar med sponsormidler på MNOK 1 - 2 per år. Svorka er et viktig selskap for å skape vekst og utvikling i vår region.

Tusen takk til våre samarbeidspartnere og kunder som velger Svorka!

Halvard Fjeldvær  
Konsernsjef

## INNHOOLD

<b>LEDER</b>	<b>3</b>
<b>FAKTA OG HOVEDTALL</b>	<b>4</b>
<b>STYRET, BEDRIFTSLEDELSEN OG NØKKELTALL</b>	<b>5</b>
<b>SAMFUNNSREGNSKAP</b>	<b>6</b>
<b>NETT</b>	<b>7</b>
<b>KRAFTMARKEDET</b>	<b>8</b>
<b>PRODUKSJON</b>	<b>9</b>
<b>ELEKTROINSTALLASJON</b>	<b>10</b>
<b>BREDBÅND OG TV</b>	<b>11</b>
<b>EN SOLSKINNSHISTORIE</b>	<b>12</b>
<b>LOKAL KRAFTUTBYGGING</b>	<b>13</b>
<b>SPONSING AV LOKAL GLEDE</b>	<b>14</b>
<b>SVORKA-APPEN</b>	<b>15</b>
<b>STYRETS BERETNING</b>	<b>16-18</b>
<b>RESULTATREGNSKAP</b>	<b>19</b>
<b>BALANSE</b>	<b>20-21</b>
<b>NOTER</b>	<b>22-29</b>
<b>KONTANTSTRØMOPPSTILLING</b>	<b>30</b>
<b>REVISJONSBERETNING</b>	<b>31</b>

## FAKTA OM SVORKA

Svorka er et energikonsern med hovedkontor i Surnadal. Selskapet har områdekonsesjon for kommunene Rindal og Surnadal, samt gamle Halså kommune i Heim kommune.

### Selskapets formål

er å produsere, overføre, distribuere og omsette energi, samt drive eller delta i selskap eller virksomhet som naturlig har tilknytning til forannevnte.

### Forretningsidé

Svorka skal være et selvstendig, offentlig eid selskap med fornøyde kunder. Hovedkontoret skal ligge på Indre Nordmøre.

Svorka skal dekke kundenes behov for energi og energirelaterte produkter og tjenester, samt være en leverandør av TV- og bredbåndstjenester innen våre utvalgte satsingsområder. I vårt arbeid skal kunden alltid stå i sentrum.

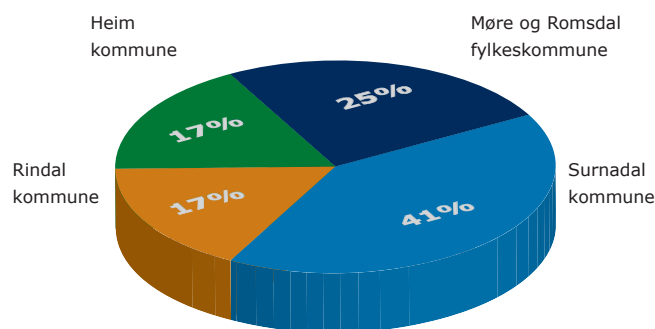
Svorka skal delta i forretningsutvikling innen eksisterende forretningsdrift og beslektede områder/bransjer når vi finner det formålstjenlig.

### Aksjonærer

Selskapet sin aksjekapital er på MNOK 2,6 og er fordelt slik:

- Surnadal kommune 41 %
- Heim kommune 17 %
- Rindal kommune 17 %
- Møre og Romsdal fylkeskommune 25 %

Hovedtall Svorka (tusen kr)	2022	2021
Driftsinntekter	339,486	293,956
Energikjøp/varekostnad	115,611	123,524
Driftskostnader ekskl. avskrivninger	102,977	88,132
Av- og nedskrivninger	43,904	38,082
Driftsresultat	76,994	44,218
EBITDA	120,898	82,300
Finansresultat	-12,508	-7,842
Resultat før skattekostnad	64,486	36,376
Skattekostnad	19,613	12,066
Årsresultat	44,905	24,254



**Bedriftens ledelse**

Halvard Fjeldvær  
 Konsernsjef

Ellbjørg Haugen Larsen  
 Konsernleder økonomi

Linn Wærdahl-Schei Hamnes  
 Konsernleder salg og marked

Håkon Solvik  
 Konsernleder strategi og teknologi

Kjetil Halle  
 Daglig leder nett

**Konsernstyret i Svorka Energi AS**

 Norvald Bondhus  
 Styreleder

 Anne Norli  
 Styrets nestleder

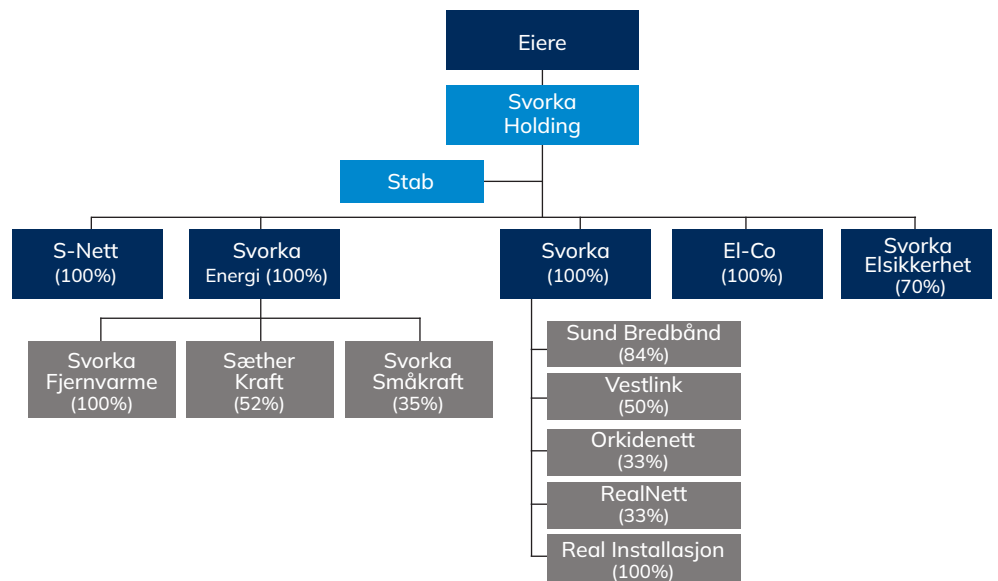
 Frank Sve  
 Styremedlem

 Ola Rognskog  
 Styremedlem

 Ola Heggem  
 Styremedlem

 Nina K. Sæter  
 Styremedlem

 Ivar Vikan  
 Ansattrepresentant

 Leif Roger Bergheim  
 Ansattrepresentant


Nøkeltall Svorka	2022	2021	2020	2019	2018	2017	2016	2015	2014	2013
Totalkapitalrentabilitet	8.4 %	5.9 %	7.8 %	8.0 %	7.5 %	6.0 %	7.1 %	7.7 %	6.9 %	7.9 %
Egenkapitalrentabilitet etter skatt	14.1 %	8.7 %	12.8 %	11.2 %	12.4 %	7.3 %	9.3 %	9.9 %	7.6 %	10.5 %
Likviditetsgrad 1	0.5	0.5	0.4	0.4	0.4	0.4	0.6	0.5	0.5	0.6
Egenkapitalandel	37.0 %	35.1 %	33.5 %	33.2 %	32.1 %	33.1 %	33.2 %	35.9 %	34.7 %	33.8 %
Driftsinntekter per årsverk (tusen kr)	3,793	3,454	3,080	3,516	3,169	2,680	2,692	2,504	2,782	3,333
Resultat per årsverk (tusen kr)	502	285	399	321	322	178	221	223	186	267
Antall ansatte 31.12.	93	87	81	79	83	84	83	80	73	65
Antall årsverk	90	85	79	78	80	79	78	77	67	60
Produsert GWh	106	98	110	94	78	104	95	98	60	81
Resultat per aksje (kr)	34,542	18,657	24,172	19,298	19,742	10,843	13,171	13,142	9,564	12,341
Avkastning monopoldel	8.1 %	4.7 %	4.8 %	4.4 %	7.8 %	4.4 %	6.5 %	6.8 %	5.0 %	10.4 %
Antall målepunkt	7070	7019	6967	6878	6831	6779	6662	6588	6520	6434

## SAMFUNNSREGNSKAP

Svorka bidrar til lokal og regional verdiskapning gjennom sine selskaper. Den lokale verdiskapningen tilbakeføres blant annet gjennom lønn til ansatte, utbytte til eierne, samt skatter og avgifter til kommunene. Den delen av verdiskapningen som ikke deles ut blir igjen i Svorka som økte verdier for våre eiere.

### Kjøp av lokale varer og tjenester

Svorka har de siste årene investert betydelige midler gjennom bygging av fjernvarmesentral, kraftutbyggingsprosjekter, nytt administrasjonsbygg og bredbåndsprosjekter. Svorka har fokus på å benytte lokale leverandører i sine utbyggingsprosjekter, i tillegg til å benytte lokale leverandører i den løpende driften av konsernet. Svorka har i 2022 kjøpt varer og tjenester fra lokale leverandører for MNOK 35,9.

### Støtte og sponsing

Svorka tar ansvar i lokalmiljøet gjennom betydelige bidrag til lokale organisasjoner og arrangement. Totalt har Svorka i 2022 bidratt med ca. MNOK 2,0 til gode formål i regionen.

### Eierne

Svorka bidrar med utbytte og renter på ansvarlig lån til eierne Surnadal kommune, Rindal kommune, Heim kommune og Møre og Romsdal Fylke. Videre bidrar Svorka med eiendomsskatt til samtlige eierkommuner, samt konsesjonskraft til Surnadal kommune og Heim kommune. Totalt har Svorka bidratt med MNOK 15,2 til våre eiere i 2022.

Direkte verdiskapning fra Svorka	2022 MNOK	2021 MNOK
Betalt skatt på selskapets inntekt	6,2	1,8
Skatt på inntekt – egne ansatte	16,1	15,2
Arbeidsgiveravgift	4,0	3,8
Forbruksavgift og avgift Enova	17,7	24,6
Merverdiavgift	91,1	94,4
<b>Sum direkte verdiskapning</b>	<b>136,8</b>	<b>139,8</b>

Eiernes uttak	2022 MNOK	2021 MNOK
Utbytte	17,0	10,0
Renter ansvarlig lån	0,0	0,6
Eiendomsskatt	3,4	3,4
Verdi konsesjonskraft	1,8	1,8
<b>Sum utbetalinger</b>	<b>22,2</b>	<b>15,8</b>



# NETT

S-Nett AS har hatt et år med god drift. Det er gjennomført mye arbeid innen både nybygging, reinvesteringer og drift av strømmettet i konsesjonsområdet, som er Surnadal, Rindal og det som tidligere var Halsa kommune.

Nettselskapet har også i 2022 klart å videreføre en god leveranse-kvalitet. Året hadde likevel en noe krevende start. I januar ble strømmettet rammet av både flommen «Gyda» og en påfølgende storm noen dager senere. Begge disse hendelsene førte til skader på strømmettet og avbrudd i leveransene til flere av våre kunder. Resten av året var strømleveransene imidlertid vesentlig mer stabil enn tidligere år. Hendelsene førte likevel til at selskapet fikk en kostnad for ikke levert energi (KILE) på MNOK 1,98, noe som er litt høyere enn forrige år (MNOK 1,72).

I forbindelse med noen vesentlige ombygginger av veger i konsesjonsområdet, måtte nettselskapet også bygge om store deler av strømmettet. Dette var i området fra Betna og til fylkesgrensen i Heim. Dette, i tillegg til utbyggingen som i 2021 ble gjort i forbindelse med elektrisk ferge på Halsa, medfører en betydelig forbedring av nettet i Heim kommune. I Surnadal og Rindal er det i 2022 gjort mye arbeid med forbedring av strømmettet i områder hvor det tidligere har vært utfordringer med spenningsnivå eller dårlig tilstand. Samlede investeringer i strømmettet i 2022 var MNOK 17.

Nettselskapet fikk i 2022 flere henvendelser om tilkobling av nye kunder som krever forholdsvis stort effektuttak. Disse søknadene blir behandlet fortløpende hos S-Nett. Det vurderes da i hvilken grad det er forsvarlig å knytte disse kundene til eksisterende strømmett, eller om det kreves utbygging for å få til dette. Søknadene blir deretter sendt Statnett for videre behandling. Dette gjelder alle søknader om uttak på over 1 MW. De fleste av disse søknadene er fortsatt under behandling hos Statnett.

Med bakgrunn i en stadig økende etterspørsel, samt en ventet tiltagende elektrifisering av samfunnet, startet S-Nett et større og grundig arbeid med kartlegging av kapasitet i eget nett. Dette arbeidet forventes å bli ferdigstilt i løpet av våren 2023.

I 2022 hadde vårt regional- og distribusjonsnett en total kraftflyt på 177 GWh. Samlet tap av energi var 13,7 GWh (7,8 %).

Inntektsrammen for S-Nett AS ble av NVE fastsatt til MNOK 68 for 2022. Dette er en vesentlig økning fra forrige år, noe som i hovedsak skyldes økte priser på kraft samt høyere rente. Driftsresultatet ble i 2022 MNOK 20 mot MNOK 12 i 2021.

Forsyningsområdet	2022	2021
Forsyningsområde	2300 km <sup>2</sup>	2300 km <sup>2</sup>
Innbyggertall	9421	9397
Regional- og distribusjonsnett	1413 km	1412 km
Antall nettstasjoner	567	558
Antall målepunkt	7070	7,019

## KRAFTMARKEDET

2022 var et ekstraordinært år i det europeiske kraftmarkedet. Krigen i Ukraina og konflikten mellom Russland og EU førte til energipriser verden aldri har vært i nærheten av tidligere. Energi ble aktivt brukt som et våpen gjennom at Russland trinnvis reduserte gass eksporten til Europa. Gassprisen er viktig for prisfastsettelsen på strøm i Europa og når gassprisen på det verste gikk bortimot 20-gangeren fra historisk normale nivå, sier det seg selv at også strømprisen blir svært høy. Samtidig var det tørt i Sør-Norge gjennom vinter, vår og sommer. I takt med at vannmagasinene i Sør-Norge kom stadig lengre under normalen, ble prissmitten fra kontinentet sterkere og sterkere. En svært våt siste del av høsten bedret situasjonen noe. Midt-Norge ble gjennom det meste av året skjermet for påvirkning fra energikrisen i Europa. Vått vær og fulle magasin i de nordlige delene av Norden kombinert med lav eksportkapasitet ut av regionen, førte til svært lave priser gjennom det meste av året. Gjennom sommeren var strømmen i praksis gratis og mye vann ble sendt på havet uten å bli brukt til strømproduksjon. På tampen av november kom imidlertid de høye prisene også til Midt-Norge. Kulde, lite vind og svært lave tilsig ga prissmitte og desember ble den klart dyreste måneden i historien med en gjennomsnittspris på 182 øre/kWh. Gjennomsnittlig områdepris Midt-Norge i 2022 ble 42,8 øre/kWh. I de tre prisområdene i Sør-Norge var prisen 193-213 øre/kWh.

### Utsiktene framover

En av de varmest vintrene i Europas historie har bidratt til lavere av gassforbruk i Europa. I tillegg har EU lyktes svært godt med å

omstille seg fra russisk rørgass til å ta imot store mengder LNG fra verdensmarkedet. Den verste krisen ser ut til å være bak oss og med det har både gass- og strømprisen falt mye de første månedene av 2023. I Norge er det ikke lenger en stor skeivhet i fordeling av vannressurser. Alle prisområdene har en ressurs-situasjon som er omtrent på normalen for årstiden. Det gir grunnlag for mindre prisforskjeller innad i Norge gjennom at Sør-Norge får fallende priser, mens Midt- og Nord-Norge kan forvente seg høyere priser enn i 2022. Det Nordiske kraftsystemet er svært væravhengig. Prisutviklingen videre utover året vil i stor grad avgjøres av været, men prisnivået i Europa vil fortsatt påvirke spesielt Sør-Norge. På litt lengre sikt, fører den forventede forbruksveksten til at det kan bli en stram energibalanse i Midt-Norge. Det kan gi noen krevende år med mulig høye strømpriser.

### Utvikling i eget selskap

Salg til sluttbrukere er redusert med 12 GWh fra 2021 til 2022, og totalt volum for 2022 ble 155 GWh. Antall kunder har vært stabil og Svorka hadde pr. 1. januar 2023 ca. 6000 privatkunder, med et forventet volum på ca. 80 GWh. Samme tall for bedriftsmarkedet var ca. 1000 kunder med et forventet volum på ca. 76 GWh. Lokale kunder utgjør en markedsandel i Svorkas nettområde på ca. 80 %. De fleste privatkunder velger spotpris-produkter, mens en betydelig andel av næringskundene velger fastpris-produkter. Svorka sikrer fastpris-produkter, og avviket mellom systempris (sikringspris) og områdepris har gitt økonomisk gevinst i 2022.



### Høyeste og laveste priser i 2022 (referert til områdepris i Midt-Norge):

Periode	Høyeste pris	Tidspunkt	Laveste pris	Tidspunkt
Døgn	464,5 øre/kWh	14. desember	1,1 øre/kWh	8. juli
Uke	250,2 øre/kWh	Uke 50	1,7 øre/kWh	Uke 31
Måned	181,5 øre/kWh	Desember	1,9 øre/kWh	Juli



## PRODUKSJON

Svorka har i 2022 hatt eierskap i 7 produksjonsanlegg. Valsøyfjord, Grytdalen, Kysinga og Brandåa kraftverk er 100% eide anlegg. Svorka og Nordsvorka kraftverk er eid 50/50 med Statkraft, hvor Statkraft er driftsoperatør. I tillegg kommer Svorka Fjernvarme som eies 100% av Svorka.

Produksjon i GWh	Svorka	Nordsvorka	Valsøyfjord	Brandåa	Grytdalen	Kysinga	Sum
Middelproduksjon	52,4	4,4	17,9	12,3	4,7	4,0	95,7
Produksjon 2013	48,6	4,1	14,8	10,2	3,8		81,5
Produksjon 2014	34,7	3,6	10,8	8,3	2,8		60,2
Produksjon 2015	52,1	4,5	21,1	14,5	5,5		97,7
Produksjon 2016	56,6	2,9	19,1	12,3	4,8		95,7
Produksjon 2017	59,4	5,1	20,7	14,1	5,1		104,4
Produksjon 2018	46,4	4,8	12,6	10,8	3,8		78,4
Produksjon 2019	54,3	5,7	16,7	12,5	4,8		94,0
Produksjon 2020	63,3	4,6	22,2	14,4	6,0		110,5
Produksjon 2021	53,4	3,2	19,3	12,8	4,7	4,1	97,5
Produksjon 2022	55,6	5,4	21,7	13,4	5,5	4,1	105,7

Fjernvarmesentralen har levert 6,7 GWh til 25 kunder i 2022. Produksjon baseres hovedsakelig på bioråstoff og total bioandel ble over 70 % i 2022.

### Magasinfylling pr. 31.12. (Svorka og Valsøyfjord):

År	GWh	År	GWh
2013	15,0	2018	10,3
2014	10,6	2019	13,2
2015	15,0	2020	13,7
2016	17,3	2021	15,0
2017	13,5	2022	9,0

Oppnådd pris (inkl. valuta og finansiell sikring, eks. konsesjonskraft) for vannkraftproduksjon i 2022 ble 36 øre/kWh. Områdeprisen i 2022 var 43 øre/kWh.

### KORT OM DE ENKELTE PRODUKSJONSANLEGG:

#### Svorka kraftverk:

I 2022 ble det produsert 109 GWh i Svorka Kraftverk. Gjennomsnitt for perioden 2013 – 2022 var 105 GWh. Det oppstod skade på maskin i september 2022 som medførte stopp i produksjon og et samlet vanntap på 13,9 GWh, hvorav 7,8 GWh tilhørte Svorka. Svorka har tegnet avbruddsforsikring og deler av vanntapet vil bli erstattet. Skaden er ikke fullt ut reparert ennå, men maskinen går nå som normalt.

#### Nordsvorka kraftverk:

I Nordsvorka ble det produsert 11 GWh i 2022. Ingen driftsmessige utfordringer i 2022, men produksjon ble bremsset for å redusere totalt vanntap i perioden Svorka Kraftverk var utilgjengelig.

Surnadal kommune fremmet i 2013 krav om vilkårsrevisjon for Svorka-utbyggingen. NVE vedtok i juli 2014 at det skulle åpnes for revisjon. Siden høringsfristen gikk ut har NVE gjennomført befarings med partene, og det har vært flere runder med forespørsler fra NVE om utfyllende informasjon. I 2022 innstilte NVE på krav om minstevannføring som vil gi ca. 15 % lavere middelproduksjon! Det blir befarings og høringsinnspill i 2023, men det er fortsatt usikkert når OED vil vedta vilkårsrevisjonen.

#### Felles for de øvrige kraftverkene:

Litt over middelproduksjon som følge av en god del nedbør første halvdel av året. Ingen større driftsproblemer. Svært høye priser mot slutten av året ga godt resultat for kraftverkene med magasin. Lite tilsig i høyprisperioden og kraftverkene uten magasin fikk dermed ikke utnyttet de høye prisene.

## ELEKTROINSTALLASJON

Svorka driver elektroinstallasjon gjennom det heleide datterselskapet EI-Co AS.

EI-Co AS ble stiftet i mars 1991. Svorka kjøpte seg inn i selskapet i desember 2006, og ble eiere av selskapet i 2018.

Selskapet driver installasjon, salg og service av elektriske produkter og tjenester. Hovedkontoret ligger i Rindal, og firmaet har monterestasjoner i Meldal og i Surnadal.

Året 2022 har vært et innholdsrikt år for EI-Co AS, med blant annet skifte av daglig leder og satsing på solceller og hjemmeladere til elbil. Nils Heggem startet som daglig leder i mars. I samarbeid med Svorka ble det gjennomført soldag på Svorka-bygget i begynnelsen av året. Dette var en stor suksess, og til sammen ble det solgt 21 solcelleanlegg i løpet av året! Dette, i tillegg til mange oppdrag både fra private og næringsliv, gjorde at EI-Co AS økte omsetningen med 4,5 MNOK i 2022. Vi opplever positive tilbagemeldinger på oppdragene vi utfører, og vi styrker vår posisjon som lokal kvalitetsleverandør av elektroinstallasjon.

Høsten 2022 startet arbeidet med å fusjonere EI-Co AS og Real Installasjon AS. Det nye selskapet vil få navnet Svorka Installasjon AS. Sammenslåingen oppleves som udelt positivt i begge selskapene, og legger til rette for videre vekst og utvikling i vårt markedsområde. Totalt er det nå ansatt 19 personer i EI-Co AS fordelt på elektrikere, lærlinger, hjelpearbeidere og administrasjon. Etter sammenslåingen forventer vi at antall ansatte øker til rundt 30 personer.

Omsetning 2022 ble på 28,5 MNOK. Resultatet etter skatt ble på 975 000 NOK.

Selskapet er positive til fremtiden, de ansatte utgjør et godt team med bred kompetanse og stor stå-på-vilje.



Resultat datterselskap (tusen kr)	S-Nett AS		Svorka Energi AS		Svorka AS		Svorka Fjernvarme AS		EI-Co AS		Svorka Elsikkerhet AS	
	2022	2021	2022	2021	2022	2021	2022	2021	2022	2021	2022	2021
Driftsinntekter	86,880	83,831	42,302	29,795	189,123	161,697	6,611	5,737	28,516	23,919	1,175	1,227
Driftsresultat	22,096	14,006	15,992	6,828	39,539	24,181	1,292	704	1,262	1,477	-141	234
Årsresultat	13,933	9,204	5,825	-809	24,579	17,642	688	335	976	1,153	-107	184
Totalkapital	299,812	298,712	195,089	195,912	409,548	364,323	19,562	20,460	13,346	11,422	283	588
Antall årsverk	20.0	22.0	3.2	3.2	37.0	32.0	0.0	0.0	20.6	18.6	1.0	1.0

## BREDBÅND OG TV

Forretningsområdet for bredbånd og TV, tidligere Svorka Bredbånd AS, ble i 2020 en del av det nye markedsselskapet Svorka AS. Relatert til bredbåndsatsingen har Svorka AS i 2022 hatt eierskap i selskapene Sund Bredbånd AS (84%), Real Installasjon AS (50%), RealNett AS (33 %), Vestlink AS (50%) og Orkidenett AS (33%). Samlet bidro selskapene i 2022 med positivt resultat.

Bredbåndsatsingen i Svorka har hatt en stor vekst siden man i 2016 tok et strategisk valg om å vokse på fiberutbygging utenfor eierkommunene, I dag er markedsområdet på bredbånd «mellom Trondheim og Halsafjorden», og bortsett fra eierkommunen Surnadal er hovedandelen av kundemassen i Trøndelag. Svorka har vært en meget stor bidragsyter til å gi Orkland, Skaun, Melhus og søndre deler av Trondheim kommune (Byneset/Klett) god fiberdekning som bidrar til å opprettholde bosettingsmønster og næringsvirksomhet i disse områdene, og selskapet har befestet sin posisjon som en sterk lokal aktør i det nye markedsområdet.

Omsetningen i 2022 var på ca. MNOK 94, en vekst på over 16 % fra MNOK 80 i 2021, og selskapet fortsetter med det trenden med å være helt i landstoppen i bredbåndsbransjen når det kommer til prosentvis omsetningsøkning. Siden 2016 er det investert over MNOK 300 på fiberutbygging. I denne perioden har man i snitt koblet opp ca. 1400 fiberkunder hvert år, og totalt antall bredbånds-kunder i Svorka er nå ca. 11500. Resultatene for bredbåndsatsingen har også vært meget gode, med EBITDA-marginer på 40-50 %, helt i landstoppen for bransjen.

Investeringer og ressurser går i hovedsak til fiberutbygging, ca. MNOK 60 siste år. Samtidig har det de siste par årene blitt investert mye i å tilrettelegge og innlemme nye støttesystemer for selskapet, der stikkordet har vært «kundereisen», med å tilrettelegge alle prosesser på drift og kundeservice og for å kunne håndtere sluttkundene på en best mulig måte.





## EN SOLSKINNSHISTORIE

Etter hvert som vi har solgt flere solcelleanlegg, har vi og fått flere solskinnshistorier med fornøyde kunder. Svein og Eli Sylte er to av dem.

Svein og Eli har hatt solcelleanlegg siden mai 2022, og erfaringen så langt har vært positiv. Men som mange andre med solcelleanlegg ønsker de seg flere soldager. – På dager med sol er strømproduksjonen svært god, forteller Svein.

Svein og Eli driver gård med kyllingproduksjon, og solcelleanlegg ble et naturlig ledd i det grønne skiftet.

– Det startet med at vi måtte bygge om et gassanlegg. Vi ønsket å slutte med fossilt brennstoff og gikk derfor over til flisfyring. Men når vi først skulle ta det grønne skiftet på gården, så vi på muligheten for å kunne produsere strøm selv, og kanskje til og med bli selvforsynt med strøm, forteller han.

Dette er ei investering for framtida, og da var levetida på solcellepanelet en viktig faktor.

– Selve panelet har 25 års produksjonsgaranti, det tyder på at det er kvalitet og er tenkt til å skulle vare. Jeg kan forvente strømproduksjon med panelene i 30 år, det er bra.

Solcelleanlegget er en del av ei langsiktig plan, så selv om det er ei stor investering vil det kunne lønne seg på sikt.

– Hvor lønnsomt det blir er selvsagt avhengig av hvordan strømprisene utvikler seg, men jeg tror energi i fremtida aldri vil bli billig igjen, slik det har vært, og da er det greit å gå for investeringa med en gang, forteller han.

De har 57 panel så langt, men har allerede lagt inn bestilling på 57 til.

– Det har tidligere vært to strøminntak inn til gården, nå slås de sammen og da får vi mulighet til å doble antall solcellepanel. Vi har fått stipulert en produksjon på 40 000 kW med det nye anlegget. Det kommer godt med når det er to bolighus og et fjøs som skal forsynes med strøm.

Svein har ikke vurdert andre leverandører enn Svorka.

– Nei, Svorka er offensive og har vært tidlig ute med solcellepanel, det liker jeg. De er ivrige og ser potensialet i solcelleanlegg. I tillegg har de muligheten for solkonto, noe som er en god grunn til å velge dem, avslutter han.

### Fakta om solcelleanlegget til Svein Sylte, per februar 2023

**Antall solcellepanel:** 118stk på 455W. Det tilsvarer 53,69 kWp. Vi bruker ofte kWp i stedet for antall paneler, kilo Watt peak er summen av effekten på panelene på taket. 118 paneler \* 455 Watt = 53,69 kWp.

**Antall optimizere:** 59stk

**Antall invertere:** 2stk

**Estimert produksjon:** 40 500kWh



## SVORKA INNGIKK NYTT SAMARBEID OM LOKAL KRAFTUTBYGGING

I januar startet utbyggingen av tre nye lokale kraftverk, Setergrytå i Øvre Surnadal og Øvre og Nedre Skorilla i Heim. Kraftverkene som er ventet å koste 154 millioner kroner, vil til sammen kunne produsere nok strøm til 1200 husstander i et helt år.

– Norge trenger mer kraft skal vi klare å gjennomføre det grønne skiftet, og Svorka ønsker å ta en posisjon i vår region for utbygging av mer fornybar kraft. Vi starter nå utbyggingen av tre kraftverk, og samarbeidet med Småkraft muliggjør flere kraftutbygginger de neste årene, sa Halvard Fjeldvær i pressemøtet med lokalpressen.

### Nytt selskap – Svorka Småkraft

Utbyggingen er det Svorka Småkraft som står bak, et nytt selskap med Svorka og Småkraft som eiere, med henholdsvis 35 % og 65 % eierandel. Bakgrunnen for det nye samarbeidet er at Svorka ønsker å satse mer på kraftverksbygging og kraftproduksjon i regionen vår.

–Småkraft er et selskap i betydelig vekst, og har over 200 småkraftverk i porteføljen i dag. Med vår kompetanse på bygging av småkraftverk og Svorka sin kompetanse på drifting av kraftverk, har vi tro på at Svorka Småkraft AS skal få en betydelig lokal posisjon for kraftutbygging, fortalte Terje Vedeler, administrerende direktør i Småkraft.

### Lokal verdiskaping

Kraftverkene vil også bidra til lokal verdiskaping ved at deler av inntektene går tilbake til grunneierne. For kraftverkene benyttes en modell hvor lokale grunneiere beholder fallrettighetene og Svorka

Småkraft leier retten til å utnytte fallet. Gjennom denne modellen samarbeider Svorka Småkraft og grunneierne om å skape fornybar energi, og inntektene fra kraftverket deles i leieperioden.

### Byggestart i januar 2023

Utbyggingen av Setergryta startet i januar, tett fulgt av Skorilla mot slutten av måneden, og kraftverka skal være driftsklare april 2024 og november 2023.

Svorka blir etter ferdigstillingen selv ansvarlig for vedlikeholdet og driften av kraftverka, mens selve oppføringen er det Njord Vannkraft som står for.

### Informasjonsmøte for interesserte

I forbindelse med byggestart ble det arrangert informasjonsmøte i Surnadal for grunneiere, lokalbefolkning og andre interesserte som fikk mer informasjon om prosjektet og byggeprosessen, og hadde mulighet til å stille spørsmål. Møtet i Sagatun, Øvre Surnadal ble en suksess med mange oppmøtte og stort engasjement. Det var representanter fra både Svorka, Småkraft og Njord Vannkraft der til å svare på spørsmålene.

# TO MILLIONER TIL SPONSING AV LOKAL GLEDE!

I Svorka er vi opptatt av å gi tilbake til lokalmiljøet vårt. Vi liker å være den lokale bedriften som bidrar. Vi synes det gir mening å bruke tid og ressurser på å støtte opp om ulike lag og foreninger, spesielt om det skaper glede og meningsfulle aktiviteter for barn og unge. I 2022 brukte vi 2 millioner kroner til sponsing.

Desember 2022 ble det vedtatt bygging av fotballhall i Surnadal. Det er Surnadal IL som står bak planene, og Noel og Liam, i likhet med mange andre barn, jubler over beslutningen og gleder seg til hallen står ferdig. Svorka sponser både byggingen og driften av fotballhallen.

Rindal IL og Halså IL er to av de mange idrettslagene vi er sponsor for, og som bidrar til et godt aktivitetstilbud til barn, ungdom og voksne, i tillegg til å være viktige sosiale arenaer.

Vi er også opptatt av å markere oss positivt i de nyere delene av markedsområdet vårt. I Orkland har vi blant annet inngått sponsoravtale med Orkdal IL.

Vi støtter ikke bare idrettslag! Det fins utallige samfunnshus, forsamlingshus, grendahus, klubbhus og stadioner rundt om i hele markedsområdet vårt som nyter godt av gratis internett fra oss.

Plastikk er ikke alltid fantastisk! Vi sponset derfor nye gamingstoler til elevene som tar valgfaget e-sport ved Surnadal videregående skule. Endelig kunne de sitte ordentlig mens de spiller. HMS er en viktig del av læreplanen i e-sportfaget, som inngår i toppidretts-tilbudet ved skolen.



## SURF I VEI

Vårt internett er sponset av



**ENERGISMARTE  
LØSNINGER**



## MED DYRERE STRØM ER GODE RÅD DYRE, ELLER KANSKJE IKKE?

Desember 2022 lanserte vi i hvert fall den nye Svorka-appen som ga strømkundene våre full kontroll over eget strømforbruk – helt gratis. Og med de høye strømprisene som vi tidvis hadde i vinter gjorde det appen høyaktuell. Bare dagen etter lanseringen hadde over 1000 kunder lastet den ned.



Eldrid var tidlig ute med å ta i bruk Svorka-appen. Her får hun en kjapp innføring i appen og alle de smarte funksjonene av Edin Ranes på kundeservice.

### Full kontroll med pulsmåleren

Selv om appen ga en fin oversikt over strømforbruket, var det mange kunder som ønsket full kontroll og bestilte pulsmåler med det samme. Med pulsmåleren montert i strømskapet fikk de se strømforbruket sitt i sanntid og kunne enda lettere avsløre strømtypene.

Kundeservice merket godt den økte interessen for pulsmåleren, som pakket og sendte pulsmålere til kundene. Så langt er det solgt 90 pulsmålere.

### Appen er fortsatt under utvikling

Selv om appen var bra allerede på lanseringstidspunktet, har det kommet til flere kjekke funksjoner i ettertid, og ifølge utviklerne stopper det ikke her. Appen er under konstant utvikling, og det vil komme til flere smarte funksjoner etter hvert.

Mens andre selskaper har valgt å ta betalt for sine apper, er Svorka-appen gratis å bruke for kundene. Og per i dag (april 2023) har 3600 kunder valgt å laste ned appen. Det må vi kunne si oss godt fornøyd med.

## STYRETS BERETNING 2022

### INNLEDNING

Styret driver et kontinuerlig strategi- og målarbeid for Svorka, med utgangspunkt i fortsatt vekst og utvikling av selskapet tross bransjemessige utfordringer. Det blir lagt vekt på god lønnsomhet, videreutvikling av eksisterende forretningsområder, fornyelse og å opprettholde en god hverdagsflyt.

2022 har vært nok et eksepsjonelt år i det norske og europeiske kraftsystemet. Det er krig i Europa og store utfordringer i den europeiske energiforsyningen som også påvirker oss. I Norge har det vært store forskjeller i energibalansen nord og sør i landet, og dermed store interne prisforskjeller. Stram forsynings situasjon har preget året. På landsbasis er både produksjon og forbruk redusert kraftig i forhold til rekordåret i 2021.

I 2022 var strømprisene i vårt område høye sett i et historisk perspektiv. Rekordhøy pris i desember på 182 øre/kWh sammen med høy kraftproduksjon har bedret inntjening på kraftproduksjon. Inntektsramme nett er økt, hovedsakelig på grunn av økt referan-serente og økt referansepris på kraft. Kunde- og resultatutvikling for Svorka sine konkurranseutsatte forretningsområder er fortsatt svært positiv.

Svorka fikk kjenne på naturkreftene da ekstremværet Gyda traff vårt område i begynnelsen av 2022. Det jobbes kontinuerlig med forbedring av nett for å minimere konsekvenser av fremtidige hendelser.

### HELSE, MILJØ OG SIKKERHET

Svorka er opptatt av sikkerhet og trygghet for ansatte, leveran-dører, partnere og berørte tredjeparter. I all vår virksomhet blir det lagt stor vekt på tilstrekkelig helse- og sikkerhets-kompetanse blant

egne ansatte og kontraktører. Svorka har etablert et eget kvalitets-system basert på NS-EN ISO-9001 standard. Dette består av en HMS-håndbok, prosedyrehåndbok og system for registrering av avvik. Totalt er det registrert 11 avvik. Det er registrert en hendelse med personskade i 2022. Tilsvarende tall for 2021 var 15 avvik og 2 personskader.

Svorka bidrar positivt til å redusere skadelige utslipp gjennom sin vannkraftproduksjon og fjernvarme basert på biobrensel. Vannkraftanlegg medfører inngrep i natur og miljø, og Svorka er opptatt av å forebygge og avgrense negative miljøkonsekvenser ved kraftverkprosjekter, først og fremst gjennom til enhver tid å overholde konsesjonsvilkårene som blir satt.

### PERSONAL, LIKESTILLING OG DISKRIMINERING

Svorka skal vise respekt for enkeltmennesket og arbeide aktivt for et godt arbeidsmiljø preget av likeverd og mangfold. Styret oppfatter arbeidsmiljøet som godt, og samarbeidet med ansattes organisasjoner har vært konstruktivt og bidratt positivt.

Svorka aksepterer ingen form for diskriminering, og har som mål å være en arbeidsplass med full likestilling. Virksomhetene i Svorka har historisk sett hatt et overtall av menn blant de ansatte. Styret består av 6 menn og 2 kvinner.

I 2022 har totalt sykefravær vært 4,1%, hvorav langtidsfravær utgjør 2,1%. Tilsvarende tall for 2021 var 4,9% og 3,5%. Svorka har vært IA bedrift siden 2002 og jobber kontinuerlig med helse- og trivselsfremmende tiltak.

Svorka er omfattet av åpenhetsloven og redegjørelse for aktsom-hetsvurderingene vil bli publisert på Svorka sin hjemmeside.





## SVORKAS VIRKSOMHET

Gjennom datterselskaper og tilknyttede selskaper driver Svorka kraftproduksjon, kraftomsetning, nettvirksomhet, levering av bredbånds- og TV-tjenester, samt elektroinstallasjon.

### Produksjon

Svorka er eier eller deleier i seks vannkraftanlegg og ett fjernvarmeanlegg. Heleide vannkraftanlegg er Valsøyfjord og Grytdalen kraftverk i Halså kommune, Brandåa og Kysinga kraftverk i Rindal kommune. Svorka er deleier av vannkraftanleggene Svorka og Nordsvorka kraftverk i Surnadal kommune, hvor Svorka og Statkraft eier 50% hver. Samarbeidet med Statkraft er regulert i en drifts-avtale. Fjernvarmeanlegget ligger i Surnadal og er heleid av Svorka. Svorka har inngått samarbeidsavtale med Småkraft AS, og bygger nå tre nye kraftverk; Øvre og Nedre Skorilla i Heim kommune og Setergrytå i Surnadal kommune.

### Kraftomsetning

Svorka selger strøm til kunder fordelt over hele landet. Totalt er det i 2022 solgt 155 GWh. Tilsvarende tall for 2021 er 167 GWh. Reduksjon skyldes redusert forbruk.

Områdeprisen for Midt-Norge i 2022 ble 43 øre/kWh, mens systemprisen ble 137 øre/kWh. Tilsvarende tall for 2021 er 42 øre/kWh og 63 øre/kWh.

### Nett (monopol)

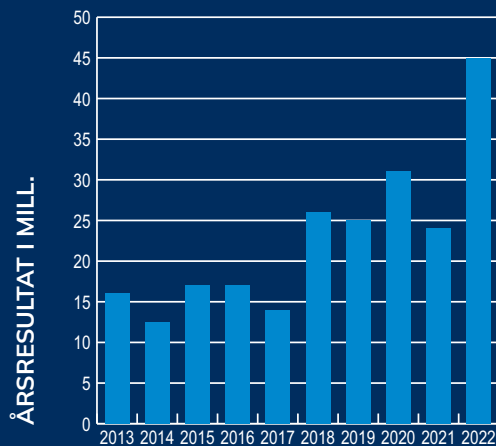
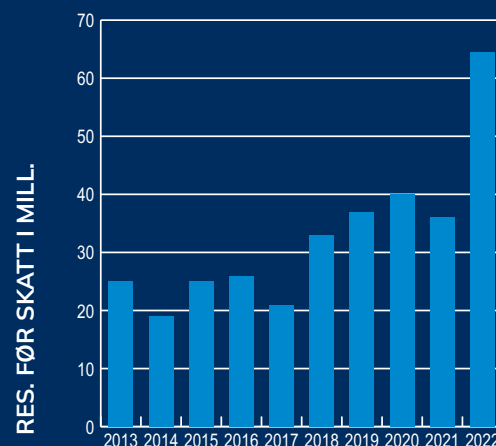
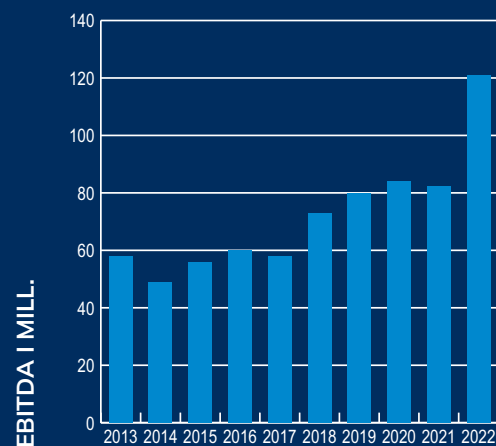
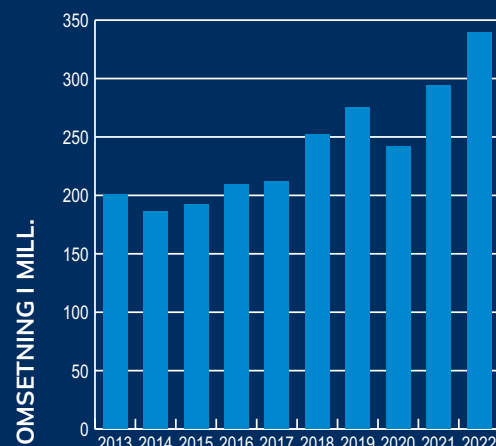
Svorkas forsyningsområde har et areal på om lag 2300 km<sup>2</sup> og et innbyggertall på rundt 10 000. Forsyningsnettet i konsesjonsområdet består av regional- og distribusjonsnett, og omfatter høyspent-, lavspenlinjer og kabler med til sammen ca. 1300 km. Forsyningsnettet omfatter i tillegg nettstasjoner, nettskap og målepunkt. Svorka utfører løpende rehabilitering av nett for å bedre drifts- og personsikkerhet, samt for å tilfredsstille tekniske krav. Driften av strømmettet ble påvirket av ekstremvær i begynnelsen av 2022, men i resten av året var leveransen av strøm normalt stabil. Ellers har året vært preget av vedlikeholdsprosjekt og løpende drifts- og investeringsarbeider.

### Bredbånd

Svorka leverer bredbånds- og TV-tjenester til privatkunder, bedrifter og offentlige virksomheter i Romsdal, Nordmøre, Østerdalen og Trøndelag. Det er gjennomført betydelige investeringer i nye markedsområder i Trøndelag som har gitt pen vekst i antall kunder og positiv resultatutvikling.

### Elektroinstallasjon

Svorka er eier av EI-Co AS som driver installasjon, salg og service av elektriske produkter og tjenester til både private- og næringskunder.



## ØKONOMISKE RESULTATER

Årsresultatet for Svorka Holding AS og Svorka ble MNOK 45 for 2022. Tilsvarende årsresultat i Svorka var MNOK 24 for 2021. Økning i årsresultat forklares hovedsakelig med høy kraftproduksjon og relativt høye kraftpriser, samt gevinst på finansielle sikringer som følge av store avvik mellom systempris (sikringspris) og områdepris.

Driftsinntektene for Svorka ble MNOK 339 for 2022. Tilsvarende driftsinntekter for Svorka var MNOK 294 for 2021. Driftsinntektene til Svorka er i stor grad avhengig av kraftprisene og inntektsrammen fastsatt av NVE. Kraftprisen var historiske sett på et høyt nivå, noe som ga økte inntekter både fra kraftsalg og kraftproduksjon. Svorka kan ellers vise til økt aktivitet og økte inntekter fra bredbåndsvirksomheten.

Økt aktivitet og god kundevekst har gitt grunnlag for nyansettelser, men også behov for utvikling av interne systemer og kundesupport. Personalkostnad for Svorka Holding AS ble MNOK 9 for 2022. I beløpet inngår honorar til konsernstyret. Personalkostnad for Svorka utgjør MNOK 56 for 2022. Dette er 17 % høyere en tilsvarende personalkostnad for Svorka for 2022 og forklares med lønnsoppgjør, nyansettelser og lavere aktiveringsgrad. Avskrivninger for Svorka ble MNOK 44 for 2022. Tilsvarende avskrivninger for Svorka var MNOK 38 for 2021. Det er investert betydelige midler i bredbåndsinfrastruktur som reflekteres gjennom økte avskrivninger. Andre driftskostnader for Svorka ble MNOK 46,5 for 2022. Tilsvarende driftskostnader for Svorka var MNOK 40,3 for 2021.

EBITDA (kontantstrøm fra drift) for Svorka ble MNOK 121 for 2022. Tilsvarende EBITDA for Svorka var MNOK 82 for 2021.

Netto finanskostnader for Svorka ble MNOK 12,5 for 2022. Tilsvarende netto finanskostnader for Svorka var MNOK 7,8 for 2021. Rentenivået har økt vesentlig fra et historisk lavt nivå i 2021.

Skattekostnaden for Svorka ble MNOK 19,6 for 2022, noe som tilsvarer en skatteprosent på 30%. Tilsvarende skattekostnad for Svorka var MNOK 12,1 for 2021 (33%). Av total skattekostnad for 2022 utgjør grunnrenteskatt på vannkraftproduksjon MNOK 5,4.

Det har i 2022 ikke medgått utgifter til forskning og utvikling i særlig grad.

Styret mener Svorka sin økonomiske stilling og likviditet er god, og at forutsetningene for fortsatt drift er til stede. Forutsetning om fortsatt drift er derfor lagt til grunn ved avleggelse av årsregnskapet.

Svorka legger vekt på langsiktig verdiskapning, og skal gjennomgående ha en god finansiell handlefrihet. Innen disse rammene fører Svorka en aksjonærvennlig utbyttepolitikk, men på en slik måte at finansiering av fremtidige investeringer skal sikre selskapet god soliditet.

## RESULTATDISPONERING

Styret i Svorka Holding AS foreslår et utbytte på MNOK 17.

## RISIKOSTYRING

Svorka er eksponert for markedsrisiko gjennom egen kraftproduksjon, nettvirksomhet og salg til sluttbrukerkunder.

I et vannkraftbasert system vil pris og produksjonsevne variere betydelig, og dette kan gi store utslag på resultatet. Nettvirksomheten er regulert ved at inntektene fastsettes av NVE.

Prosesser i verdikjeden er eksponert for operasjonell risiko. Prosjektgjennomføring og drift er spesielt eksponert mot operasjonell risiko som personskader, skader på miljøet, omdømmetap og økonomisk tap. Sikkerhet og trygghet for ansatte, leverandører, partnere og berørte tredjeparter er avgjørende og blir gitt stor oppmerksomhet. Risikoen for naturkatastrofer som skader virksomheten er økende. Svorka har forsikringsdekninger for all vesentlige type ødeleggelse eller skader. Det er også tegnet styreansvarsforsikring som omfatter erstatningsansvar for styremedlemmer og konsernsjef. Svorka driver en kapitalintensiv virksomhet og er gjennom lån hos finansinstitusjoner eksponert for endringer i rentemarkedet. Styret vurderer finansiell risiko ellers å være relativt lav.

## FRAMTIDSUTSIKTER

Svorkas produksjonsanlegg er i gjennomgående god stand. Nye sikkerhetsforskrifter innebærer likevel at det må gjennomføres rehabilitering på enkelte av våre anlegg. For å opprettholde og bedre leveringskvaliteten må vi løpende prioritere rehabiliteringer av vårt strømmnett.

Kraftprisene i vårt prisområde har i starten av 2023 ligget over gjennomsnitt for 2022. For å oppnå økonomiske resultater som gir tilfredsstillende avkastning til våre eiere, må Svorka ha kontinuerlig søkelys på prosjektstyring, inntjening og kapitalbinding. Videre blir det viktig å tilpasse seg gjeldende regelverk, rammebetingelser og varslede strukturendringer ellers på en best mulig måte.

Det skjer store endringer innenfor mange bransjer, også innenfor Svorka sine forretningsområder. Det skjer endringer på bakgrunn av myndighetspålagte krav, teknologisk utvikling, konkurranse og endringer i kundeatferd. Det gjør at Svorka må fornye seg. Arbeidet med fornyelse i Svorka er forankret i «Svorka 2025».

Det er viktig for Svorka å være en lokal bidragsyter, og tilby tjenester som tilfredsstiller våre kunders behov. Innenfor «Svorka 2025» arbeider vi med fornyelse og løsninger som skal gjøre hverdagen enklere for våre kunder; Hverdagsflyt! Vi arbeider også med vedlikeholdsprosjekt for å tilby våre kunder enda høyere oppetid på strømmettet.

Myndighetene ønsker å konsolidere antall nettselskaper for å hente ut stordriftsfordeler gjennom å vedta selskapsmessig og funksjonelt skille. Svorka mener at allianser kan spille en viktig rolle for å nå myndighetenes mål om stordriftsfordeler, og derfor engasjerer Svorka seg i arbeidet med å utvikle Nettalliansen. Per i dag består Nettalliansen av 25 små og store nettselskaper, som representerer nærmere 230.000 nettkunder og ca. 1200 ansatte. Det gjør at Svorka gjennom Nettalliansen henter ut stordriftsfordeler, samhandlingsgevinster og innovasjon i et mye høyere tempo enn tidligere.

Styret vil takke alle ansatte for godt samarbeid og en god innsats i 2022.

Surnadal 31.12.2022 / 21.04.2023


  
 Norvald Bondhus    Anne Norli    Ola Rognskog    Nina K. Sæter  
 Ola Heggem    Frank Sve    Leif Roger Bergheim    Ivar Vikan

# RESULTATREGNSKAP 2022

Svorka Holding AS

(Alle tall i NOK 1000)

Svorka

2021	2022		Note	2022	2021
		<b>DRIFTSINNEKTER</b>			
0	0	Energisalg		148,706	130,665
0	0	- El.avgifter		-17,716	-22,910
0	0	Netto Energisalg		130,990	107,755
0	0	Nettointekter inkl mer-/mindreinntekt		75,035	68,963
12,204	12,264	Andre driftsinntekter		133,461	117,238
<b>12,204</b>	<b>12,264</b>	<b>Sum driftsinntekter</b>	<b>1</b>	<b>339,486</b>	<b>293,956</b>
		<b>DRIFTSKOSTNADER</b>			
0	0	Energikjøp og overføringer		71,487	82,088
280	258	Annet varekjøp		44,124	41,436
9,391	8,760	Lønnskostnader	2,3	56,050	47,824
155	164	Avskrivninger	4	43,904	38,082
5,590	6,129	Annen driftskostnad	2,5	46,521	40,326
0	0	Tap på fordringer		406	-18
<b>15,417</b>	<b>15,310</b>	<b>Sum driftskostnader</b>		<b>262,492</b>	<b>249,739</b>
<b>-3,213</b>	<b>-3,047</b>	<b>DRIFTSRESULTAT</b>		<b>76,994</b>	<b>44,218</b>
		<b>FINANSINNEKTER OG FINANSKOSTNADER</b>			
27,318	45,238	Inntekt på investering i datterselskap	6	0	0
0	0	Inntekt på investering i tilknyttet selskap	6	-267	1,181
8,947	15,597	Renteinntekter	7	2,274	1,882
0	0	Andre Finansinntekter		637	166
		Nedskrivning fordring tilknyttet selskap		-975	0
-9,655	-12,955	Rentekostnader		-14,177	-11,042
0	0	Finanskostnader		0	-30
<b>26,609</b>	<b>47,880</b>	<b>Netto finansposter</b>		<b>-12,508</b>	<b>-7,842</b>
<b>23,396</b>	<b>44,833</b>	<b>ORDINÆRT RESULTAT FØR SKATTEKOSTNAD</b>		<b>64,486</b>	<b>36,376</b>
-858	-72	Skattekostnad på ordinært resultat	8	19,613	12,066
<b>24,254</b>	<b>44,905</b>	<b>ORDINÆRT RESULTAT ETTER SKATTEKOSTNAD</b>		<b>44,872</b>	<b>24,309</b>
<b>24,254</b>	<b>44,905</b>	<b>ÅRSRESULTAT</b>		<b>44,872</b>	<b>24,309</b>
		Minoritetsandeler	9	32	-55
		<b>ÅRSRESULTAT ETTER MIN.ANDELER</b>		<b>44,905</b>	<b>24,254</b>
		<b>Opplysninger om avsetninger til:</b>			
10,000	17,000	Avsett til utbytte	9		
		Avsatt til dekning av tidligere tap	9		
14,254	27,905	Avsatt til egenkapital	9		
<b>24,254</b>	<b>44,905</b>	<b>Sum disponert</b>			

**BALANSE PR. 31.12.2022**

Svorka Holding AS

(Alle tall i NOK 1000)

Svorka

2021	2022		Note	2022	2021
		<b>ANLEGGSMIDLER</b>			
		<b>Immaterielle eiendeler</b>			
16	87	Utsatt skattefordel	8	0	0
0	0	Andre immaterielle eiendeler	4	1,973	0
<b>16</b>	<b>87</b>	<b>Sum immaterielle eiendeler</b>		<b>1,973</b>	<b>0</b>
		<b>Varige driftsmidler</b>			
0	0	Kraftverk og overføringsanlegg	4	343,058	330,663
0	0	Anlegg under utførelse	4	0	0
0	0	Forretningsbygg	4	63,965	65,554
0	0	Tomter og bygninger	4	7,041	7,041
0	0	Fjernvarmeanlegg	4	15,661	16,619
0	0	Bredbåndsanlegg og kabel-TV	4	324,082	284,202
		Andre anlegg	4	2,342	0
620	509	Maskiner, inventar og driftsløsøre	4	12,209	7,524
<b>620</b>	<b>509</b>	<b>Sum varige driftsmidler</b>		<b>768,358</b>	<b>711,605</b>
		<b>Finansielle anleggsmidler</b>			
277,053	312,292	Investeringer i datterselskap	6	0	6,050
431,308	435,845	Lån til datterselskap	7,10	0	0
0	0	Investeringer i tilknyttet selskap	6	17,239	13,182
0	0	Lån til tilknyttet selskap	7	0	2,975
0	0	Andre fordringer		209	179
0	0	Pensjonsmidler	3	6,463	6,053
0	0	Andre langsiktige aksjer	11	7,318	6,218
<b>708,361</b>	<b>748,137</b>	<b>Sum finansielle anleggsmidler</b>		<b>31,230</b>	<b>34,657</b>
<b>708,997</b>	<b>748,733</b>	<b>Sum anleggsmidler</b>		<b>801,561</b>	<b>746,261</b>
		<b>OMLØPSMIDLER</b>			
0	0	Varebeholdning	12	4,899	4,730
2,070	81	Kundefordringer	7	40,030	37,246
172	189	Andre fordringer	7	48,616	33,502
5,105	12,199	Fordring på konsernselskap	7	0	0
<b>7,347</b>	<b>12,469</b>	<b>Sum fordringer</b>		<b>88,646</b>	<b>70,748</b>
0	0	Markedsbaserte aksjer	11	1,585	1,366
0	0	Kontanter og bankinnskudd	13	4,043	45,885
<b>7,347</b>	<b>12,469</b>	<b>Sum omløpsmidler</b>		<b>99,173</b>	<b>122,729</b>
<b>716,344</b>	<b>761,202</b>	<b>SUM EIENDELER</b>		<b>900,734</b>	<b>868,990</b>

**BALANSE PR. 31.12.2022**

Svorka Holding AS		(Alle tall i NOK 1000)	Svorka		
2021	2022		Note	2022	2021
<b>EGENKAPITAL</b>					
<b>Innskutt egenkapital</b>					
2,600	2,600	Aksjekapital	9,14	2,600	2,600
261,688	254,354	Overkurs	9	254,354	261,688
<b>264,288</b>	<b>256,954</b>	<b>Sum innskutt egenkapital</b>		<b>256,954</b>	<b>264,288</b>
<b>Opptjent egenkapital</b>					
0	0	Minoritetsandeler	9	-9	23
40,927	76,166	Fond for vurderingsforskjeller	9	76,166	40,927
0	0	Annen egenkapital	9	-44	-44
<b>40,927</b>	<b>76,166</b>	<b>Sum opptjent egenkapital</b>		<b>76,113</b>	<b>40,906</b>
<b>305,215</b>	<b>333,120</b>	<b>Sum egenkapital</b>		<b>333,066</b>	<b>305,194</b>
<b>GJELD</b>					
<b>Avsetning for forpliktelser</b>					
0	0	Utsatt skatteforpliktelse	8	35,343	26,812
0	0	Andre avsetninger for forpliktelser		5,190	4,984
0	0	Pensjonsforpliktelser	3	0	0
<b>0</b>	<b>0</b>	<b>Sum avsetning for forpliktelser</b>		<b>40,533</b>	<b>31,796</b>
<b>Annen langsiktig gjeld</b>					
266,500	316,500	Gjeld til kredittinstitusjoner	10	316,500	266,500
0	0	Annen langsiktig gjeld		3,000	0
<b>266,500</b>	<b>316,500</b>	<b>Sum annen langsiktig gjeld</b>		<b>319,500</b>	<b>266,500</b>
<b>Kortsiktig gjeld</b>					
130,952	69,350	Gjeld til kredittinstitusjoner	10	69,350	130,952
0	22,337	Transaksjonskonto i flerkontoordning	7	0	0
570	614	Leverandørgjeld	7	66,471	50,154
0	0	Betalbar skatt	8	11,212	6,187
402	444	Skyldig offentlige avgifter		16,020	22,301
10,000	17,000	Skyldig utbytte	9	17,000	10,045
2,705	1,837	Annen kortsiktig gjeld	7	26,734	45,861
0	0	Avsatt til tap på kraftkontrakter		848	0
<b>144,629</b>	<b>111,583</b>	<b>Sum kortsiktig gjeld</b>		<b>207,634</b>	<b>265,500</b>
<b>411,129</b>	<b>428,083</b>	<b>Sum gjeld</b>		<b>567,668</b>	<b>563,796</b>
<b>716,344</b>	<b>761,202</b>	<b>SUM EGENKAPITAL OG GJELD</b>		<b>900,734</b>	<b>868,990</b>

Surnadal 31.12.2022 / 21.04.2023

Anne Norli  
Anne Norli

Norvald Bondhus  
Norvald Bondhus

Frank Sve  
Frank Sve

Ola Heggem  
Ola Heggem

Nina Kolltveit Sæter  
Nina Kolltveit Sæter

Ola E. Rognskog  
Ola Rognskog

Leif Roger Bergheim  
Leif Roger Bergheim

Hallvard Fjeldvær  
Hallvard Fjeldvær

Ivar Vikan  
Ivar Vikan

# NOTER TIL REGNSKAPET FOR 2022

## REGNSKAPSPRINSIPPER

Årsregnskapet er satt opp etter reglene i regnskapslova av 17.juli 1998.

### Hovedregel for vurdering og klassifisering av eiendeler og gjeld:

Eiendeler bestemt til varig eie eller bruk er klassifisert som anleggsmidler. Andre eiendeler er klassifisert som omløpsmidler. Fordringer som skal tilbakebetales innen ett år er klassifisert som omløpsmidler. Ved klassifisering av kortsiktig og langsiktig gjeld er tilsvarende kriterier lagt til grunn. Anleggsmidler vurderes til anskaffelseskost, men nedskrives til virkelig verdi når verdifallet forventes ikke å være forbigående. Anleggsmidler med begrenset økonomisk levetid avskrives planmessig. Langsiktig lån balanseføres til nominelt mottatt beløp på etableringstidspunktet. Omløpsmidler vurderes til laveste beløp av anskaffelseskost og virkelig verdi. Kortsiktig gjeld balanseføres til nominelt mottatt beløp på etableringstidspunktet. Kortsiktig gjeld oppskrives ikke til virkelig verdi som følge av renteendring.

### Konsolideringsprinsipp

Konsernregnskapet omfatter morselskapet Svorka Holding AS og datterselskapene Svorka Energi AS, S- Nett AS, Svorka AS, Svorka Fjernvarme AS, El-Co AS, Svorka Elsikkerhet AS og Sæther Kraft AS. Konsernregnskapet utarbeides etter ensartede prinsipper, ved at datterselskapet følger de samme regnskapsprinsipper som morselskapet. Interne transaksjoner, fordringer og gjeld elimineres.

Datterselskaper hvor det er planlagt nedsalg eller hvor man ikke har reell bestemmende innflytelse er ikke konsolider

Ved kjøp av datterselskaper elimineres kostprisen på aksjer i morselskapet mot egenkapitalen i datterselskapet på kjøpstidspunktet. Forskjellen mellom kostpris og netto bokført verdi på kjøpstidspunktet av eiendeler i datterselskapene tillegges de eiendeler merverdien knytter seg til innenfor markedsværdien av disse eiendelene. Den del av kostpris som ikke kan tillegges spesifikke eiendeler representerer goodwill. Goodwill avskrives lineært over antatt økonomisk levetid.

### Investering i Datterselskap og Tilknyttet selskap:

Datterselskapet og det tilknyttede selskap er vurdert etter egenkapitalmetoden i selskapsregnskapet. Morselskapets andel av resultatet er basert på de investerte selskapenes resultat etter skatt med fradrag for interne gevinster og eventuelle avskrivninger på merverdi som skyldes at kostpris på aksjene var høyere enn den ervervede andelen av bokført egenkapital. I resultatregnskapet er resultatandelene vist under finansposter, mens eiendelene i balansen er vist under finansielle anleggsmidler.

### Driftsinntekter og kostnader:

Inntektsføring skjer etter opptjeningsprinsippet som normalt vil være leveringstidspunkt for varer og tjenester. Kostnader sammenstilles med og kostnadsføres samtidig med de inntekter kostnadene kan sammenstilles med.

Nettinntektene inntektsføres i henhold til regelverk gitt av myndighetene ved RME NVE, som fastsetter årlig inntektsramme for nettselskapet. Inntektsrammen skal gi dekning for netteier sine faktiske kostnader, samt en rimelig avkastning på investert kapital. Hvert år blir avvirket mellom faktiske tariffinntekter og tillatt inntekt utregnet i form av en mer-/mindreinntekt. Akkumulert mer-/mindreinntekt blir regnskapsført enten som gjeld eller fordring på nettkundene. Det beregnes og avsettes renter på mer-/mindreinntekt i henhold til rentesats fastsatt av RME NVE.

Svorka prissikrer krafthandel og underliggende valuta i henhold til styregodkjent sikringsstrategi. Kontantstrømsikring skjer gjennom finansielle kontrakter, og resultatføres i takt med de fysiske leveransene som er sikret. Verdiendring resultatføres ikke. Svorka driver i svært begrenset grad med Trading.

### Valuta:

Transaksjoner i utenlandsk valuta omregnes til kursen på transaksjonstidspunktet. Pengeposter i utenlandsk valuta omregnes til norske kroner ved å benytte balansedagens kurs. Valutakursendringer resultatføres i løpende i regnskapsperioden under andre finansposter.

### Aktiverte renter:

Renter som knytter seg til anlegg under oppføring, blir aktivert som en del av kostprisen.

### Andre anleggsaksjer og andeler:

Anleggsaksjer og mindre investeringer, hvor selskapet ikke har betydelig innflytelse, balanseføres til anskaffelseskost. Investeringene blir nedskrevet til virkelig verdi dersom verdifallet ikke er forbigående. Mottatt utbytte og andre overskuddsutbetalinger fra selskapene inntektsføres som annen finansinntekt.

### Fordringer:

Kundefordringer og andre fordringer oppføres til pålydende etter fradrag for avsetning til forventet tap. Avsetning til tap gjøres på grunnlag av en individuell vurdering av de enkelte fordringer.

### Pensjoner:

Selskapet balansefører pensjonsforpliktelser/midler i henhold til foreløpig Norsk RegnskapsStandard for pensjoner.

### Skatter:

Skattekostnaden i resultatregnskapet omfatter både periodens betalbare skatt og endring i utsatt skatt. Utsatt skatt er beregnet med 22 % på grunnlag av de midlertidige forskjeller som eksisterer mellom regnskapsmessige og skattemessige verdier, samt ligningsmessig underskudd til fremføring ved utgangen av regnskapsåret. Skatteøkende og skattereduserende midlertidige forskjeller som reverserer eller kan reversere i samme periode er utlignet og nettoført. Skattekostnaden sammenstilles med regnskapsmessige resultat før skatt.

### Aktivisering av kraftverk under utførelse.

Konsernet har flere potensielle utbyggingsprosjekt under vurdering. Kostnadene som påløper i forbindelse med utredningsarbeidet blir kostnadsført fortløpende fram til prosjektet blir offentlig godkjent og vedtatt av styret. Etter dette tidspunktet blir kostnadene aktivert som kraftverk under utførelse. Avskrivning av kraftverkene blir først påbegynt ved oppstart av produksjon.

### Anleggstilskudd:

Anleggstilskudd til investeringer fra det offentlige og fra private går til fradrag på aktiverte verdier. Anleggstilskuddet periodiseres dermed over investeringens økonomiske levetid i form av reduserte avskrivninger.

## NOTE 1 SALGSINNTEKTER

(Alle tall i 1000)

Virksomhetsområde	Svorka Holding AS		Svorka	
	2022	2021	2022	2021
Nettvirksomhet (monopoldel)	-	-	75,035	77,484
Kraftomsetning	-	-	87,584	78,221
Kraftproduksjon	-	-	38,879	27,532
Fjernvarme	-	-	6,611	5,737
Bredbåndstjenester	-	-	93,285	79,845
Elektroinstallasjon	-	-	28,513	23,819
Konserninterne administrative tjenester	11,760	11,737	-	-
Øvrig virksomhet	504	467	9,579	1,318
<b>Sum</b>	<b>12,264</b>	<b>12,204</b>	<b>339,486</b>	<b>293,956</b>
<b>Geografisk fordeling</b>				
Norge	12,264	12,204	339,486	293,956
Utlandet	-	-	-	-
<b>Sum</b>	<b>12,264</b>	<b>12,204</b>	<b>339,486</b>	<b>293,956</b>

## NOTE 2 LØNNSKOSTNADER, ANTALL ANSATTE, GODTGJØRELSER, LÅN TIL ANSATTE M.M.

(Alle tall i 1000)

Lønnskostnader	Svorka Holding AS		Svorka	
	2022	2021	2022	2021
Lønninger	6,362	7,080	44,095	38,925
Arbeidsgiveravgift	510	468	3,962	3,828
Pensjonskostnader	756	727	5,518	2,409
Andre ytelser	1,132	1,117	2,475	2,663
<b>Sum</b>	<b>8,760</b>	<b>9,391</b>	<b>56,050</b>	<b>47,824</b>

Gjennomsnittlig antall ansatte i løpet av regnskapsåret har vært 9 i Svorka Holding AS og 93 i Svorka.

Godtgjørelser	Konsernsjef	Styret
Lønn og andre ytelser	1,542	
Godtgjørelse		652
Ingen ansatte har lån i selskapet.		

Revisjonshonorar	Svorka Holding AS		Svorka	
	2022	2021	2022	2021
Lovpålagt revisjon	10	100	499	461
Andre tjenester	0	48	15	59
<b>Sum</b>	<b>10</b>	<b>148</b>	<b>514</b>	<b>520</b>

## NOTE 3 PENSJONER

(Alle tall i 1000)

Svorka har både ytelsesbasert og innskuddsbaserte pensjonsordninger for sine ansatte. Den ytelsesbaserte ordningen gjennom KLP er lukket for nyansatte og alle ansatte født etter 1960. De innskuddsbaserte ordningene er ordninger hvor det betales faste innskudd, og hvor det ikke foreligger juridisk eller underforstått forpliktelse til å betale ytterligere innskudd. Pliktige innskudd innregnes som personalkostnader i resultatet når de påløper. Den ytelsesbaserte ordningen er en ordning som gir de ansatte kontraktmessige rettigheter til fremtidige pensjonsytelser. Pensjonsforpliktelser beregnes basert på en lineær opptjening og benytter økonomiske og aktuarielle forutsetninger. Pensjonsmidler måles til virkelig verdi, og reduserer pensjonsforpliktelse i balansen.

	Svorka Holding AS		Svorka	
	2022	2021	2022	2021
Årets opptjening	-	-	396	662
Rentekostnad av pensjonsforpliktelsen	-	-	1,568	1,328
Avkastning på pensjonsmidler	-	-	-2,838	-2,281
Resultatført estimatavvik	-	-	1,860	1,217
Resultatført planendring	-	-	-	-
Administrasjonskostnad og arb.avgift	-	-	68	105
Netto pensjonskostnad lukket ordning	-	-	1,053	1,031
Premie innskuddspensjon og privat AFP	756	727	4,465	1,378
<b>Netto pensjonskostnad</b>	<b>756</b>	<b>727</b>	<b>5,518</b>	<b>2,409</b>

## Forts. NOTE 3 PENSJONER

(Alle tall i 1000)

Opptjente pensjonsforpliktelser pr 31.12.	-	-	80,544	84,822
Beregnet effekt av fremtidig lønnsregulering	-	-	-	-
Beregnete pensjonsforpliktelser pr 31.12.	-	-	80,544	84,822
Pensjonsmidler (til markedsverdi) pr 31.12.	-	-	75,018	77,625
Netto forpliktelse før arb.avgift	-	-	5,526	7,197
Ikke resultatført virkning av estimatavvik	-	-	-11,970	-13,278
Arbeidsgiveravgift	-	-	-19	27
<b>Netto pensjonsforpliktelse (midler) lukket ordning</b>	-	-	<b>-6,464</b>	<b>-6,054</b>

<b>Økonomiske forutsetninger:</b>	<b>2022</b>	<b>2021</b>
Diskonteringsrente	3.00%	1.90%
Forventet lønnsregulering	3.50%	2.75%
Forventet avkastning på pensjonsmidler	5.20%	3.70%
Forventet G-reg./pensjonsreg.	3.25%	2.50%
Forventet pensjonsregulering	2.63%	1.73%

De aktuarielle forutsetningene er basert på vanlige benyttede forutsetninger innen forsikring når det gjelder demografiske faktorer og avgang.

## NOTE 4 VARIGE DRIFTSMIDLER

(Alle tall i 1000)

## Driftsmidler i selskapet:

	IKT felles	Sum
Andre driftsmidler:		
Anskaffelseskost pr 1.1	775	775
Tilgang i året	53	53
Avgang til anskaffelseskost	0	0
Anskaffelseskost 31.12.	828	828
Samlede av- og nedskrivninger	319	319
<b>Bokført verdi 31.12.</b>	<b>509</b>	<b>509</b>
Årets ordinære avskrivning	164	164
Prosentstøt for ordinære avskrivninger	<b>20 - 33%</b>	

## Immaterielle eiendeler i konsernet:

	Fallrett og vegrett	Ervervet goodwill	Sum
Goodwill og andre immaterielle eiendeler:			
Anskaffelseskost pr 1.1		0	0
Fusjon Kysinga	650	1,654	2,304
Avgang til anskaffelseskost		0	0
Anskaffelseskost 31.12.	650	1,654	2,304
<b>Samlede av- og nedskrivninger</b>	<b>0</b>	<b>331</b>	<b>331</b>
<b>Bokført verdi 31.12.</b>	<b>650</b>	<b>1,323</b>	<b>1,973</b>
Årets ordinære avskrivning	0	331	331
Prosentstøt for ordinære avskrivninger	0%	<b>20%</b>	

## Andre varige driftsmidler i konsernet:

	Kraftverk og overføringsanlegg	Inventar, IKT, løsøre, biler	Bredbånds-anlegg	Fjernvarme-anlegg	Andre anlegg	Forretningsbygg / tomter	Sum
Tilgang/avgang kjøpte anleggsmidler	17,202	8,008	61,522	0	2,342	331	89,405
Anskaffelseskost 31.12.	651,194	56,223	433,866	28,693	2,342	96,667	1,268,985
Akk. avskrivninger 31.12.	308,137	44,523	109,784	13,032	0	25,660	501,136
<b>Bokført verdi 31.12.</b>	<b>343,057</b>	<b>11,700</b>	<b>324,082</b>	<b>15,661</b>	<b>2,342</b>	<b>71,007</b>	<b>767,849</b>
Årets ordinære avskrivninger	15,676	3,213	21,642	958	0	1,920	43,409



## NOTE 5 ANDRE DRIFTSKOSTNADER

(Alle tall i 1000)

	Svorka Holding AS		Svorka	
	2022	2021	2022	2021
Materialer	12	11	2,958	2,931
Fremmedytelser	2,765	2,889	13,707	12,156
Forsikringer	15	15	991	847
Eiendomsskatt	-	-	3,391	3,423
Øvrige adm. - og driftskostnader	3,337	2,676	25,473	20,969
<b>Sum</b>	<b>6,129</b>	<b>5,590</b>	<b>46,521</b>	<b>40,326</b>

## NOTE 6 DATTERSELSKAP, TILKNYTTET SELSKAP M.V.

(Alle tall i 1000)

Firma	Ansk.år	Forretningskontor	Eierandel	Stemmeandel
<b>Datterselskap</b>				
Svorka Energi AS	2020/1994	Surnadal	100%	100%
Svorka AS	2020/2001	Surnadal	100%	100%
El-Co AS	2020/2006	Rindal	100%	100%
S-Nett AS	2020/2019	Surnadal	100%	100%
<b>Svorka Elsikkerhet AS</b>	<b>2020/2019</b>	<b>Surnadal</b>	<b>70%</b>	<b>70%</b>
<b>Øvrige datterselskap i konsern</b>				
Svorka Fjernvarme AS	2005	Surnadal	100%	100%
Sæther Kraft AS	2006	Surnadal	52%	52%
<b>Tilknyttet selskap i konsern</b>				
Sund Bredbånd AS	2005	Midsund	84%	84%
Orkidenett AS	2004	Surnadal	33%	33%
VestLink AS	2005	Surnadal	50%	50%
NRR AS	2019	Kristiansund	25%	25%
RealNett AS	2020	Trondheim	33%	33%
Real Installasjon AS *)	2020	Trondheim	100%	100%
Svorka Småkraft AS **)	2021	Bergen	100%	35%

Selskapene regnskapsføres etter egenkapitalmetoden.

Beregning av årets resultatandel	Svorka Holding AS	Svorka
Andel årets resultat	45,238	1,517
Avskrivinger merverdier	0	-1,784
<b>Årets resultatandel</b>	<b>45,238</b>	<b>-267</b>

**Beregning av bokført verdi pr 31.12.**

Inngående balanse 1.1.	277,053	19,232
Kostpris kjøp/salg		4,325
Kostpris fusjon		-6,050
Årets resultatandel	45,238	-267
Konsernbidrag, utbytte mm.	-10,000	0
<b>Utgående balanse 31.12.</b>	<b>312,291</b>	<b>17,240</b>

Restverdi uavskrevet merverdi ved oppkjøp	0	3,037
---	---	-------

\*) 100% av aksjene i Real Installasjon AS ble overtatt av Svorka i slutten av 2022. Real Installasjon AS fusjonerer i 2023, og er ikke konsolidert i 2022, men inngår i posten tilknyttet selskap i konsernbalansen med MNOK 4,556. Foreløpig årsregnskap 2022 for Real Installasjon AS viser et årsresultat på MNOK 0,662 og en egenkapital på MNOK 1,519. Merverdi avskrives over 5 år.

\*\*) Det ble i 2022 inngått avtale om å overdra 65 % av aksjene i Svorka Småkraft AS (tidligere Setergrytå Kraft AS) til Småkraft AS. Transaksjonen er nå gjennomført.

## NOTE 7 MELLOMVÆRENDE MED SELSKAP I SAMME KONSERN OG TILKNYTTETE SELSKAP

(Alle tall i 1000)

## Svorka Holding AS

	Datterselskaper		Tilknyttede selskaper	
	2022	2021	2022	2021
<b>Fordringer</b>				
Lån til foretak i samme konsern	435,845	431,308	-	-
Kundefordringer	2,199	2,030	18	7
Andre fordringer	10,000	5,105	-	-
<b>Sum</b>	<b>448,044</b>	<b>438,443</b>	<b>18</b>	<b>7</b>
Herav fordringer som forfaller innen 1 år	12,199	7,135	-	-
Inntektsførte renter av lån til foretak konsern	14,132	7,422		
	Datterselskaper		Tilknyttede selskaper	
	2022	2021	2022	2021
<b>Gjeld</b>				
Leverandørgjeld	167	38	-	-
Annen kortsiktig gjeld	22,337	-	-	-
<b>Sum</b>	<b>22,504</b>	<b>38</b>	<b>-</b>	<b>-</b>

## Svorka

	Tilknyttede selskaper	
	2022	2021
<b>Fordringer</b>		
Lån til tilknyttede selskaper	-	2,975
Kundefordringer	1,065	1,264
Andre fordringer	-	-
<b>Sum</b>	<b>1,065</b>	<b>4,239</b>
Herav fordringer som forfaller innen 1 år	1,065	1,264
	Tilknyttede selskaper	
	2022	2021
<b>Gjeld</b>		
Leverandørgjeld	1,028	1,999
Annen kortsiktig gjeld	-	-
<b>Sum</b>	<b>1,028</b>	<b>1,999</b>

Det er stilt kausjon for lån opptatt av tilknyttet selskap på inntil MNOK 3. Utover dette eksisterer det ingen pantstillelse, garantier eller annen sikkerhetsstillelse til fordel for foretak i samme konsern / tilknyttede selskaper

## NOTE 8 SKATTER

(Alle tall i 1000)

	Svorka Holding AS		Svorka	
	2022	2021	2022	2021
<b>Årets skattekostnad fordeler seg på:</b>				
Betalbar skatt	-	-	11,212	6,186
Skatteeffekt av konsernbidrag	-	-	-	1,100
Endring i utsatt skatt	-72	-858	8,402	4,779
Effekt av endring i skattesats	-	-	-	-
<b>Sum skattekostnad</b>	<b>-72</b>	<b>-858</b>	<b>19,615</b>	<b>12,066</b>
<b>Beregning av årets skattegrunnlag:</b>				
Resultat før skattekostnad	44,833	23,396	64,486	36,375
Permanente forskjeller *)	-45,158	-27,296	1,387	-1,107
Endring i midlertidige forskjeller	34	-8	-31,634	-29,684
Fremførbart underskudd	-	-1,405	-6,684	-580
Konsernbidrag	-	5,000	-	-
<b>Årets skattegrunnlag (underskudd til fremføring)</b>	<b>-291</b>	<b>-312</b>	<b>27,555</b>	<b>5,005</b>

## Forts. NOTE 8

## SKATTER

(Alle tall i 1000)

	Svorka Holding AS		Svorka	
	2022	2021	2022	2021
<b>Oversikt over midlertidige forskjeller:</b>				
Fordringer	-	-	-1,408	-1,427
Varer	-	-	-	-
Anleggsmidler	206	240	165,966	135,622
Avsetning etter god regnskapsskikk	-	-	-10,604	-12,297
Pensjoner	-	-	6,463	6,054
Gevinst- og tapskonto	-	-	966	1,208
Fremførbart underskudd	-603	-312	-733	-7,287
Sum	-397	-72	160,650	121,873
<b>Utsatt skatt / (skattefordel)</b>	<b>-87</b>	<b>-16</b>	<b>35,343</b>	<b>26,812</b>

Forklaring til hvorfor årets skattekostnad ikke utgjør 22 % av resultat før skatt:

	Svorka Holding AS		Svorka	
	2022	2021	2022	2021
Resultat før skatt	44,833	23,396	64,486	36,375
22 % skatt av resultat før skatt	9,863	5,147	14,187	8,003
Permanente forskjeller (22%)*	-9,935	-6,005	305	-243
Grunnrente- og naturressursskatt (inkl. i betalbar skatt)	-	-	5,121	4,309
Korreksjon betalbar skatt tidligere år	-	-	-	-
Beregnet skattekostnad	-73	-859	19,611	12,066
Effektiv skattesats **)	-0.2 %	-3.7 %	30.4 %	33.2 %

\*) Inkluderer: ikke fradragsberettigede kostnader, som for eksempel representasjon, samt fradrag for resultatandel knyttet til tilknyttetselskap.

\*\*\*) Skattekostnad i prosent av resultat før skatt.

I henhold til foreløpig regnskapsstandard for behandling av skatt, er midlertidige negative og positive forskjeller som reverserer eller kan reverseres i samme periode utlignet og nettoført.

## NOTE 9 EGENKAPITAL

(Alle tall i 1000)

## Svorka Holding AS

Årets endring i selskapets egenkapital fremkommer slik:

	Aksjekapital	Overkurs	Fond for vurderingsforskjell	Annen EK/ udekket tap	Sum
<b>Egenkapital pr. 01.01.</b>	<b>2,600</b>	<b>261,688</b>	<b>40,927</b>	<b>0</b>	<b>305,215</b>
Kapitalforhøyelse/gjeldskonvertering					-
Årets resultat			35,239	9,666	44,905
Avsatt utbytte		-7,334		-9,666	-17,000
Korrigeringer direkte mot EK					-
<b>Egenkapital pr 31.12.</b>	<b>2,600</b>	<b>254,354</b>	<b>76,166</b>	<b>0</b>	<b>333,120</b>

## Svorka

	Majoritets-interesser	Minoritets-interesser	Sum
<b>Egenkapital pr. 01.01.</b>	<b>305,171</b>	<b>23</b>	<b>305,194</b>
Kapitalnedsettelse			0
Kapitalforhøyelse			0
Utbetalt ekstra utbytte			0
Årets resultat	44,905	-32	44,872
Avsatt utbytte	-17,000		-17,000
Minoritets andel av utbytte			0
Korrigeringer direkte mot EK			0
<b>Egenkapital pr 31.12.</b>	<b>333,076</b>	<b>-9</b>	<b>333,066</b>

## NOTE 10 FORDRINGER OG GJELD

(Alle tall i 1000)

	Svorka Holding AS		Svorka	
	2022	2021	2022	2021
<b>Fordringer med forfall senere enn ett år</b>				
Andre langsiktige fordringer	435,845	431,308	-	-
<b>Sum</b>	<b>435,845</b>	<b>431,308</b>	<b>0</b>	<b>0</b>
<b>Langsiktig gjeld med forfall senere enn 5 år</b>				
Gjeld til kredittinstitusjoner	316,500	266,500	316,500	266,500
Ansvarlig lån	-	-	-	-
<b>Sum</b>	<b>316,500</b>	<b>266,500</b>	<b>316,500</b>	<b>266,500</b>
<b>Gjeld sikret ved pant</b>	<b>385,850</b>	<b>397,452</b>	<b>385,850</b>	<b>397,452</b>
<b>Pantsatte eiendeler, bokført verdi:</b>				
Regionalnett og distribusjonsnett	-	-	193,420	187,738
Vannkraftverk	-	-	149,637	141,033
Aksjer i Datterselskap	312,292	277,053	4,148	3,461
Administrasjonsbygg	-	-	71,006	72,596
Driftstilbehør	-	-	3,166	2,516
<b>Sum</b>	<b>312,292</b>	<b>277,053</b>	<b>421,377</b>	<b>407,344</b>

Selskapet har konsernkontoordning, der morselskapet Svorka Holding AS har inngått avtale om trekkefasilitet med Nordea. Datterselskap er solidarisk ansvarlig for alle mellomværende i konsernkontoordning.

## NOTE 11 AKSJER OG ANDELER I ANDRE FORETAK M.V.

(Alle tall i 1000)

## Svorka

	Ansk. kost	Balanseført verdi
<b>Anleggsmidler</b>		
Letthus AS	150	150
Midt-Norsk Opplæring	1	1
STN Invest AS	358	358
REN AS	1	1
Sparebanken1 Nordmøre	500	500
Todalsfjordprosjektet AS	100	100
Innveno AS	202	202
Halsafjordsambandet AS	105	105
Nettalliansen	22	22
EI-Watch AS	5,879	5,879
<b>Sum anleggsaksjer</b>	<b>7,318</b>	<b>7,318</b>
<b>Omløpsmidler</b>		
Optimum	1,615	1,585
<b>Sum omløpsaksjer</b>	<b>1,615</b>	<b>1,585</b>

## NOTE 12 VARER

(Alle tall i 1000)

	Svorka Holding AS		Svorka	
	2022	2021	2022	2021
Lager av råvarer	0	0	4,899	4,730
Lager av varer under tilvirkning	0	0	0	0
Lager egentilvirkede ferdigvarer	0	0	0	0
<b>Sum</b>	<b>0</b>	<b>0</b>	<b>4,899</b>	<b>4,730</b>

## NOTE 13 BUNDNE MIDLER

I posten inngår ingen bundne midler. Konsernet har etablert bankgaranti som sikkerhet for skattetrekkmidler.

## NOTE 14 AKSJEKAPITAL OG AKSJONÆRINFORMASJON

(Alle tall i 1000)

<b>Aksjekapitalen består av:</b>	Antall	Pålydende	Bokført
Aksjer	1,300	2,000	2,600,000
<b>Sum</b>	<b>1,300</b>		<b>2,600,000</b>

Selskapet har kun en aksjeklasse.

**Oversikt over aksjonærene pr. 31.12.**

	Aksjer	Sum	Eierandel	Stemmeandel
Surnadal kommune	533	533	41.0 %	41.0 %
Møre og Romsdal Fylke	325	325	25.0 %	25.0 %
Heim kommune	221	221	17.0 %	17.0 %
Rindal kommune	221	221	17.0 %	17.0 %
<b>Sum</b>	<b>1,300</b>	<b>1,300</b>	<b>100.0 %</b>	<b>100.0 %</b>
Totalt antall aksjer	1,300	1,300	100.0 %	100.0 %

## NOTE 15 - FINANSIELL MARKEDSRISIKO

**Renterisiko**

Svorka har et langsiktig syn på konsernets renterisiko hvor man prøver å minimere konsernets langsiktige rentekostnad. Konsernet har en aktiv holdning til rentemarkedet og tilpasser seg utviklingen i rentemarkedet i tett samarbeid med finansieringsforbindelser.

**Valutarisiko**

Svorka bruker det norske markedet som finansieringskilde. Terminhandel av kraft i euro er sikret til norske kroner.

**Likviditetsrisiko**

Konsernets likviditets- og refinansieringsrisiko håndteres gjennom en langsiktig kommittert trekkfasilitet. Svorka påtar seg likviditetsrisiko ved at løpetiden på finansielle forpliktelser ikke samsvarer med kontantstrømmen som driften genererer. Svorka har en beredskapskapital som kan genereres på kort varsel.

**Kredittrisiko**

Konsernet er eksponert mot kredittrisiko primært ved krafthandel, men også ved plassering av overskuddslikviditet, samt bruk av finansielle kontrakter som rentebytteavtaler og valutaterminer m.m. Kraftkontrakter cleares i størst mulig utstrekning gjennom Nord Pool via anerkjente tredjeparter som medfører akseptabel motpartsrisiko. Andre finansielle kontrakter gjøres utelukkende mot anerkjente og solide norske banker og finansinstitusjoner. Konsernet har som strategi å begrense kredittrisikoen gjennom å inngå avtaler med anerkjente og solide motparter.

**Operativ risiko**

Konsernet har en risikoeksponering i den operative driften gjennom skader/tap på eiendeler – primært på kraftverk og transmisjonsanlegg. Videre har konsernet risiko for å tape produksjon ved vanntap og for skade på tredjemanns liv og eiendom. Det er inngått forsikringsavtaler som dekker de vesentligste risiki.

**Markedsrisiko**

Selskapets hovedvirksomhet er konserninterne fellestjenester. Konsernet driver virksomhet innenfor kraftomsetning, kraftproduksjon, bredbånd og elektroinstallasjon. Produsert volum avhenger i stor grad av nedbørssituasjonen fra år til år, og den volatile kraftprisen i det nordiske kraftmarkedet. Svorka driver derfor aktiv risikostyring tilpasset den aktuelle markedssituasjonen. Det benyttes i stor grad terminkontrakter til inntektssikring. Konsernets nettvirksomhet for strøm har i realiteten ingen markedsrisiko all den stund vi er monopolist.

Et av hovedvirksomhetsområdene i Svorka er handel med kraft. Dette er et marked der pris og produksjonsevne varierer betydelig, noe som kan medføre stor usikkerhet knyttet til kjøp og salg. På denne måten ønsker konsernet å sikre en optimal kontraktsposisjon i forhold til gitte risikokriterier.



## KONTANTSTRØMOPPSTILLING 2022

Svorka Holding AS (Alle tall i NOK 1000)

Svorka

2021	2022		2022	2021
		<b>Kontantstrømmer fra operasjonelle aktiviteter</b>		
23,396	44,833	Resultat før skattekostnad	64,486	36,376
0	0	- Periodens betalte skatt	-6,187	-1,829
0	0	-/+ Tap/gevinst ved salg av anleggsmidler	0	-212
155	164	+ Ordinære avskrivinger	43,904	38,082
0	0	+ Nedskrivning anleggsmidler	0	0
0	0	+/- Endring i varelager	-169	-154
-1,697	1,988	+/- Endring i kundefordringer	-2,784	-8,318
528	44	+/- Endring i leverandørgjeld	16,317	7,803
0	0	+/- Forskjell mellom kostnadsført pensjon og inn-/utbetalinger i pensjonsordninger	-410	-4,069
-27,318	-35,238	+/- Poster klassifisert som investerings-/finansieringsaktiviteter	1,242	-1,181
1,442	14,401	+/- Endring i andre tidsavgrensningposter	-39,588	25,986
<b>-3,494</b>	<b>26,192</b>	<b>= Netto kontantstrøm fra operasjonelle aktiviteter</b>	<b>76,811</b>	<b>92,484</b>
		<b>Kontantstrømmer fra investeringsaktiviteter</b>		
0	0	+ Innbetalinger ved salg av varige driftsmidler	0	212
0	-53	- Utbetalinger ved kjøp av varige driftsmidler	-102,631	-97,597
0	0	+ Innbetalinger ved salg av aksjer og andeler i andre foretak	6,050	98
0	0	- Utbetalinger ved kjøp av aksjer og andeler i andre foretak	-4,325	-6,030
0	0	+ Innbetalinger ved salg av andre investeringer	2,000	0
-77,446	-4,537	- Utbetalinger ved kjøp av andre investeringer	-1,100	-2,000
<b>-77,446</b>	<b>-4,590</b>	<b>= Netto kontantstrøm fra investeringsaktiviteter</b>	<b>-100,006</b>	<b>-105,317</b>
		<b>Kontantstrømmer fra finansieringsaktiviteter</b>		
40,000	50,000	+ Innbetalinger ved opptak av ny langsiktig gjeld	53,000	40,000
0	0	+ Innbetalinger ved opptak av ny kortsiktig gjeld	0	0
0	0	- Utbetalinger ved nedbetaling av langsiktig gjeld	0	-40,000
0	0	- Utbetalinger ved nedbetaling av kortsiktig gjeld	0	0
11,940	-61,602	+/- Netto endring i kassekreditt	-61,602	11,940
40,000	0	+ Innbetaling av egenkapital	0	40,000
0	0	- Tilbakebetaling av egenkapital	0	0
-11,000	-10,000	- Utbetaling av utbytte	-10,045	-11,045
0	0	+ Innbetaling av konsernbidrag	0	0
0	0	- Utbetaling av konsernbidrag	0	0
<b>80,940</b>	<b>-21,602</b>	<b>= Netto kontantstrøm fra finansieringsaktiviteter</b>	<b>-18,647</b>	<b>40,895</b>
0	0	+/- Effekt av valutakursendringer på kontanter og kontantekvivalenter	0	0
0	0	<b>= Netto endring i kontanter og kontantekvivalenter</b>	<b>-41,842</b>	<b>28,062</b>
0	0	+ Beholdning av kontanter og kontantekvivalenter ved periodens begynnelse	45,885	17,823
<b>0</b>	<b>0</b>	<b>= Beholdning av kontanter og kontantekvivalenter ved periodens slutt</b>	<b>4,043</b>	<b>45,885</b>

# REVISORS BERETNING



Til generalforsamlingen i Svorka Holding AS

RSM Norge AS

Vestre Rosten 69, 7072 Heimdal  
Org.nr: 982 316 588 MVA

T +47 72 59 75 00  
www.svmnorge.no

## Uavhengig revisors beretning

### Konklusjon

Vi har revidert årsregnskapet for Svorka Holding AS som viser et overskudd i selskapsregnskapet på NOK 44 904 550 og et overskudd i konsernregnskapet på NOK 44 872 351. Årsregnskapet består av:

- selskapsregnskapet, som består av balanse per 31. desember 2022, resultatregnskap og kontantstrømpstilling for regnskapsåret avsluttet per denne datoen og noter til årsregnskapet, herunder et sammendrag av viktige regnskapsprinsipper, og
- konsernregnskapet, som består av balanse per 31. desember 2022, resultatregnskap og kontantstrømpstilling for regnskapsåret avsluttet per denne datoen og noter til årsregnskapet, herunder et sammendrag av viktige regnskapsprinsipper.

### Etter vår mening

- oppfyller årsregnskapet gjeldende lovkrav,
- gir selskapsregnskapet et rettviseende bilde av selskaps finansielle stilling per 31. desember 2022 og av dets resultater og kontantstrømmer for regnskapsåret avsluttet per denne datoen i samsvar med regnskapslovens regler og god regnskapskikk i Norge, og
- gir konsernregnskapet et rettviseende bilde av konsernets finansielle stilling per 31. desember 2022 og av dets resultater og kontantstrømmer for regnskapsåret avsluttet per denne datoen i samsvar med regnskapslovens regler og god regnskapskikk i Norge.

### Grunnlag for konklusjonen

Vi har gjennomført revisjonen i samsvar med International Standards on Auditing (ISA-ene), Våre oppgaver og plikter i henhold til disse standardene er beskrevet nedenfor under *Revisors oppgaver og plikter ved revisjonen av årsregnskapet*. Vi er uavhengige av selskapet og konsernet i samsvar med kravene i relevante lover og forskrifter i Norge og International Code of Ethics for Professional Accountants (inkludert internasjonale uavhengighetsstandarder) utstedt av International Ethics Standards Board for Accountants (IESBA-vegledene), og vi har overholdt våre øvrige etiske forpliktelser i samsvar med disse kravene. Innhentet revisjonsbevis er etter vår vurdering tilstrekkelig og hensiktsmessig som grunnlag for vår konklusjon.

### Øvrig informasjon

Styret og daglig leder (ledelsen) er ansvarlige for informasjonen i årsberetningen, Øvrig informasjon omfatter informasjon i årsrapporten bortsett fra årsregnskapet og den tilhørende revisjonsberetningen. Vår konklusjon om årsregnskapet ovenfor dekker ikke informasjonen i årsberetningen.

I forbindelse med revisjonen av årsregnskapet er det vår oppgave å lese årsberetningen. Formålet er å vurdere hvorvidt det foreligger vesentlig inkonsistens mellom årsberetningen og årsregnskapet og den kunnskap vi har opparbeidet oss under revisjonen av årsregnskapet, eller hvorvidt informasjon i årsberetningen ellers fremstår som vesentlig feil. Vi har plikt til å rapportere dersom årsberetningen fremstår som vesentlig feil. Vi har ingenting å rapportere i så henseende.

THE POWER OF BEING UNDERSTOOD  
AUDIT | TAX | CONSULTING

RSM Norge AS is a member of the RSM network and trades as RSM RSM is the trading name used by the members of the RSM network. Its accounting and operating results are consolidated in its parent entity. The RSM network is not itself a separate legal entity in any jurisdiction.  
RSM Norge AS er medlem av [is a member of] Den norske Revisorforening.



Revisors beretning 2022 for Svorka Holding AS

Basert på kunnskapen vi har opparbeidet oss i revisjonen, mener vi at årsberetningen

- er konsistent med årsregnskapet og
- inneholder de opplysninger som skal gis i henhold til gjeldende lovkrav.

### Ledelsens ansvar for årsregnskapet

Ledelsen er ansvarlig for å utarbeide årsregnskapet og for at det gir et rettviseende bilde i samsvar med regnskapslovens regler og god regnskapskikk i Norge. Ledelsen er også ansvarlig for slik intern kontroll som den finner nødvendig for å kunne utarbeide et årsregnskap som ikke inneholder vesentlig feilinformasjon, verken som følge av misligheter eller utilsiktede feil.

Ved utarbeidelsen av årsregnskapet er ledelsen ansvarlig for å ta standpunkt til selskaps og konsernets evne til fortsatt drift, og opplyse om forhold av betydning for fortsatt drift. Forutsetningen om fortsatt drift skal legges til grunn for årsregnskapet så lenge det ikke er sannsynlig at virksomheten vil bli avvirket.

### Revisors oppgaver og plikter ved revisjonen av årsregnskapet

Vårt mål er å oppnå betryggende sikkerhet for at årsregnskapet som helhet ikke inneholder vesentlig feilinformasjon, verken som følge av misligheter eller utilsiktede feil, og å avgi en revisjonsberetning som inneholder vår konklusjon. Betryggende sikkerhet er en høy grad av sikkerhet, men ingen garanti for at en revisjon utført i samsvar med ISA-ene, alltid vil avdekke vesentlig feilinformasjon. Feilinformasjon kan oppstå som følge av misligheter eller utilsiktede feil. Feilinformasjon er å anse som vesentlig dersom den enkeltvis eller samlet med rimelighet kan forventes å påvirke de økonomiske beslutningene som brukerne foretar på grunnlag av årsregnskapet.

For videre beskrivelse av revisors oppgaver og plikter vises det til <https://revisorforeningen.no/revisjonsberetninger>

Trondheim, 26. april 2023  
RSM Norge AS

Svein Johnsen  
Statsautorisert revisor



Signaturene i dette dokumentet er juridisk bindende. Dokument signert med "PENNEO" - sikker digital signatur.  
De signerende parter sin identitet er registrert, og er listet nedenfor.

"Med min signatur bekrefter jeg alle datoer og innholdet i dette dokumentet."

**Svein Johnsen**  
Partner  
På vegne av RSM Norge AS  
Serienummer: 9578-5955-4-449103  
IP: 188.82.54.106  
2023-04-26 10:30:11 UTC



**Svein Johnsen**  
Statsautorisert revisor  
På vegne av RSM Norge AS  
Serienummer: 9578-5955-4-449103  
IP: 188.82.54.106  
2023-04-26 10:30:11 UTC



Dokumentet er signert digitalt, med PENNEO.com. Alle digitale signatur-båter i dokumentet er sikret og valideres av den digitalt signerte halvverdien av det opprinnelige dokumentet. Dokumentet er listet og tilstøttet med et sertifikat fra en betrodd tredjepart. All kryptografisk bevis er innlagt i denne PDF, for fremtidig validering (hvis nødvendig).

Hvordan bekrefter at dette dokumentet er originalt?  
Dokumentet er beskyttet av ett Adobe CDO-sertifikat. Når du åpner dokumentet i

Adobe Reader, skal du kunne se at dokumentet er sertifisert av PENNEO e-signature service - [www.penneo.com](https://www.penneo.com). Dette garanterer at innholdet i dokumentet ikke har blitt endret.

Det er lett å kontrollere de kryptografiske beviser som er inkludert inne i dokumentet, med PENNEO validator - <https://www.penneo.com/validator>



**SVORKA**

**SVARTVASSVEGEN 6**

**6650 SURNADAL**

**TLF: 97 91 22 22**

**FIRMAPOST@SVORKA.NO**

**WWW.SVORKA.NO**